

Cub Cadet[®]

ENDURO SERIES[®]

FORCE SERIES

PRO SERIES



Catálogo ²⁰25

PENÍNSULA Y CANARIAS

NUESTROS GESTORES DE ZONA...

Ponemos a tu disposición a un equipo de profesionales con amplia experiencia en el sector que trabajan para ofrecerte el mejor servicio posible.

CORUÑA NORTE, LUGO, LEÓN

ROBERTO IGLESIAS

Gestor comercial

- Correo electrónico roberto.iglesias@92sa.com
- Teléfono 673 006 148

CORUÑA SUR, PONTEVEDRA Y OURENSE

PABLO FERNÁNDEZ

Gestor comercial

- Correo electrónico pablo.fernandez@92sa.com
- Teléfono 664 399 322

ASTURIAS, CANTABRIA, PAIS VASCO, LA RIOJA

ALBERTO SUÁREZ

Gestor comercial

- Correo electrónico alberto.suarez@92sa.com
- Teléfono 629 539 109

ZAMORA, SALAMANCA, ÁVILA, MADRID, SEGOVIA, VALLADOLID, PALENCIA, BURGOS

JOSE MANUEL SANZ

Gestor comercial

- Correo electrónico jose.sanz@92sa.com
- Teléfono 674 337 036

SORIA, GUADALAJARA, ZARAGOZA, CUENCA, ALBACETE, CIUDAD REAL, TOLEDO, JAÉN

GUILLERMO DÍAZ

Gestor comercial

- Correo electrónico guillermo.diaz@92sa.com
- Teléfono 697 800 396

CATALUÑA, HUESCA, TERUEL, CASTELLÓN, BALEARES, ANDORRA

ROBERT FITÉ

Gestor comercial

- Correo electrónico robert.fite@92sa.com
- Teléfono 683 110 908

EXTREMADURA, SEVILLA, HUELVA, CÁDIZ, CÓRDOBA, CANARIAS

VICTORIANO GOY

Gestor comercial

- Correo electrónico victoriano.goy@92sa.com
- Teléfono 674 339 257

VALENCIA, ALICANTE, MURCIA, GRANADA, ALMERÍA, MÁLAGA

JOSE LEONARDO TORRES

Gestor comercial

- Correo electrónico jose.torres@92sa.com
- Teléfono 660 614 272



CONTACTA CON NOSOTROS

ATENCIÓN AL CLIENTE / CONTACT CENTER

➤ Horario de Lunes a Viernes de 08:00h a 18:00 h.

➤ E-mail contactcenter@92sa.com ➤ Teléfono **(+34) 91 640 99 50**

CONTACTA CON NOSOTROS

- > desde la propia **extranet**
- > enviando un mail a contactcenter@92sa.com

Cada consulta a través de este nuevo canal generará un ticket automáticamente que será atendido de forma preferente, manteniéndote informado en todo momento del estado de tu incidencia.

SERVICIO TÉCNICO Y GARANTÍAS

- soporte@92sa.com
- **(+34) 91 640 99 50**

SERVICIO DE ADMINISTRACIÓN

- contabilidad@92sa.com
- **(+34) 91 640 99 50**

SERVICIO DE MARKETING Y PUBLICIDAD

- marketing@92sa.com
- **(+34) 91 640 99 50**

DESTACADOS PARA 2025

CREA UN CÉSPED PERFECTO U...

Explora nuestros sofisticados Giro Cero con Synchro Steer™, la innovadora tecnología de volante de Cub Cadet, que proporciona el máximo control de las 4 ruedas. Combina la agilidad de un coche con las ventajas de un cortacésped de última generación.

Ofrecemos esta tecnología para las series de Enduro XZ6 y XZ8, así como en todos los modelos de la serie PRO (hasta el modelo superior Z9, con su impresionante construcción rugosa y neumáticos dobles anchos). Dibujar líneas rectas y precisas incluso en pendientes nunca más será un problema.

Solicita más información a tu distribuidor local de Cub Cadet.

**Z9
183id**

XZ6
ENDURO SERIES

XZ8
ENDURO SERIES



...OBSERVA CÓMO SE CREA

Si no te gusta cortar el césped, te recomendamos los robots cortacésped de la serie XR5.

Elige entre cuatro modelos diferentes para superficies desde 1000 hasta 4000 metros cuadrados, con anchuras de corte de 21 o 42 cm. La gama Cub Cadet XR ofrece la combinación perfecta para cualquier tamaño de césped.

Con un conjunto de características diseñadas para mantener los terrenos más difíciles, los robots cortacésped de la serie XR son capaces de trabajar en superficies realmente exigentes.

XR5

ENDURO SERIES®

XR5 1000




XR5 2000



XR5 3000



XR5 4000



Cub Cadet®

EL AYUDANTE DE JARDINERÍA QUE ESTABAS BUSCANDO

La serie XR5 se ha desarrollado para cortar el césped de tal forma que el vecino pensará que lo has cortado tú. Las cuchillas de acero de alta calidad cortan el césped para que luzca un aspecto frondoso y saludable.



**LA SERIE XR5 SE HA
DESARROLLADO PARA
OFRECER UNA CALIDAD
CONSTANTE Y DAR AL
CÉSPED UN ASPECTO
ESPONJOSO.**





1. BORDES CON UN ACABADO PERFECTO

La serie XR5 corta más allá del borde de la rueda para proporcionar un acabado del que sentirse orgulloso, incluso en superficies irregulares.



2. RENDIMIENTO EN TODOS LOS TERRENOS

La serie XR5 sortea los terrenos irregulares para mantener el césped bien cortado y con buen aspecto.



3. FÁCIL DE USAR

La interfaz fácil de usar de Cub Cadet y otras características, como la estación de carga, hacen que la serie XR5 sea rápida y fácil de instalar.



4. FÁCIL DE MANTENER

La serie XR5 se limpia sola, lo que te permitirá pasar más tiempo en el jardín. Para una mayor tranquilidad, concierta una cita de mantenimiento anual con el distribuidor.



PLATAFORMA
FLOTANTE

TECNOLOGÍA DE MODOS DE BORDE

SISTEMA DE CORTE
ESPECIALMENTE
DISEÑADO

PANTALLA TÁCTIL 4,3"

PLATAFORMA Y
RUEDAS QUE SE
LIMPIAN SOLAS

SENSOR 360
GRADOS

TECNOLOGÍA DE
PASO POR
PENDIENTES

RUEDAS DE ALTA TRACCIÓN
PARA TERRENOS
IRREGULARES




DESCUBRE
LA SERIE XR5

XR5 CORTA A UN NIVEL PROPIO.

Plataforma flotante, paso por pendientes, modo de corte más allá del borde de la rueda... La gama Cub Cadet XR5 ofrece una serie de características que proporcionan al césped un bonito acabado. Los modelos de doble plataforma de corte están diseñados para superficies de césped de hasta 3000/4000 m², mientras que sus hermanos más pequeños se adaptan a extensiones de 1000/2000 m². Todos los modelos XR5s cuentan con 1 año de garantía adicional gratuita**, que incluye protección contra robos y actos vandálicos.

XR5

ENDURO SERIES®



XR5 1000

Anchura de corte:	21 cm
Altura de corte:	15-100 mm
Superficie:	Hasta 1000 m ² *
Tiempo de corte:	40-50 min
Motor:	CC sin escobillas
Consumo eléctrico:	4,0 kWh/mes
Modelo:	22AKFEFA603

XR5 2000

Anchura de corte:	21 cm
Altura de corte:	15-100 mm
Superficie:	Hasta 2000 m ² *
Tiempo de corte:	80-90 min
Motor:	CC sin escobillas
Consumo eléctrico:	7,3 kWh/mes
Modelo:	22AKHEFA603



PLATAFORMA DOBLE CON 42 CM DE ANCHURA DE CORTE


XR5 3000

Anchura de corte:	42 cm
Altura de corte:	15-100 mm
Superficie:	Hasta 3000 m ² *
Tiempo de corte:	80-90 min
Motor:	CC sin escobillas
Consumo eléctrico:	8,7 kWh/mes
Modelo:	22AKJEFA603

XR5 4000

Anchura de corte:	42 cm
Altura de corte:	15-100 mm
Superficie:	Hasta 4000 m ² *
Tiempo de corte:	110-120 min
Motor:	CC sin escobillas
Consumo eléctrico:	11,5 kWh/mes
Modelo:	22AKLEFA603

*Superficie máxima de corte en condiciones ideales (es decir, césped llano y plano, forma rectangular simple, sin obstáculos, sin zonas adicionales y con un ritmo de crecimiento modesto).



- 1. PLATAFORMA FLOTANTE**
Su diseño se adapta incluso a céspedes irregulares y proporciona un bonito acabado.



- 6. AUTOLIMPIEZA**
La plataforma y las ruedas se limpian solas, lo cual facilita el mantenimiento.



- 2. PASO POR PENDIENTES**
El rendimiento de paso por pendientes del 45 % facilita el trabajo en las configuraciones de césped más difíciles.



- 7. PANTALLA TÁCTIL 4,3"**
Ajusta el cortacésped a la configuración exacta que desees con la pantalla táctil LCD, fácil de usar.



- 3. CORTE DE 100 MM**
La hierba alta y espesa no es un problema con la altura de corte máxima de 100 mm.




- 8. CORTE DE BORDE**
La capacidad de corte de bordes de la serie XR5 va más allá de la rueda para conseguir un acabado preciso en todo momento.



- 4. RUEDAS DE ALTA TRACCIÓN PATENTADAS**
Las ruedas patentadas ofrecen una tracción potente y una conducción suave.



- 9. SISTEMA DE CORTE PATENTADO**
Gracias al sistema de corte patentado, obtendrás un corte excelente.



- 5. REDUCCIÓN DEL RUIDO**
Gracias a su motor de tracción, la serie XR5 trabaja prácticamente en silencio.



- 10. SENSOR 360 GRADOS**
El sensor de obstáculos omnidireccional de la serie XR5 te ayuda a pasar alrededor de los obstáculos (asegúrate de que no haya niños ni mascotas en el césped mientras lo cortas).

3 AÑOS**
Cub Cadet
GARANTÍA

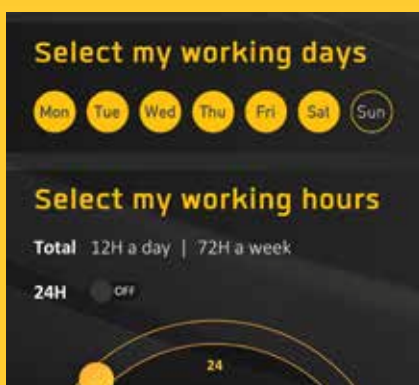
1 AÑO GRATIS DE GARANTÍA EXTENDIDA

Para más información visita www.cubcadet.es

**Garantía del fabricante Stanley Black & Decker Deutschland GmbH, limitada al rendimiento complementario y según las condiciones de garantía (disponibles en www.cubcadet.eu).

CONTROL TOTAL DESDE EL SMARTPHONE

La aplicación te permite controlar y programar cómodamente los robots cortacésped de la gama Cub Cadet XR5 con tu smartphone. Equipado con Bluetooth® 5.0 para una conectividad óptima. Solo tienes que descargar la aplicación en el teléfono y empezar a cortar.



CONTROL

- Configuración del horario de corte
- Gestión de varias zonas
- Envío a diferentes zonas
- Regreso a la base
- Accionamiento manual
- Protección antirrobo

INFORMACIÓN

- Historial de corte
- Zona cortada
- Horarios de salida
- Tiempo de corte restante

ADVANCED

- Alertas de funcionamiento*
- GEOVALLA: rastrea el cortacésped en caso de robo


*Sujeto a autorización

ACCESORIOS ROBOTS CORTACÉSPED

AJUSTE DEL PERÍMETRO			
	Cable perimetral (650 metros en bobina)	7 290109 391458	Modelo n°: MRK0067B
	Juego de instalación pequeño (máx. 400 m²) con 100 m de cable, 150 estacas	4 008423 885149	Modelo n°: 122-001-603
	Juego de instalación mediano (máx. 1200 m²) con 150 m de cable, 200 estacas	4 008423 885156	Modelo n°: 122-002-603
	Juego de instalación grande (máx. 2500 m²) con 250 m de cable, 350 estacas	4 008423 885163	Modelo n°: 122-003-603
CUCHILLAS DE RECAMBIO			
	Modelos con juego de cuchillas para XR5	4 008423 917901	Modelo n°: 122-105-603
CUBIERTAS			
	RoboHome para modelos XR5	4 008423 917895	Modelo n°: 122-085-603



TABLA DE PRODUCTOS

	XR5 1000	XR5 2000
BATERÍA		
Motor	CC sin escobillas	CC sin escobillas
Batería	18,5 V, iones de litio	18,5 V, iones de litio
Tiempo de corte (por carga)	40-50 min	80-90 min
Tiempo de carga	60-120 min	60-120 min
Consumo de electricidad	4,0 kWh/mes	7,3 kWh/mes
SISTEMA DE CORTE		
Zona de césped (rec.)	Hasta 1000 m ² *	Hasta 2000 m ² *
Anchura de corte	21 cm	21 cm
Altura de corte (mín.-máx.)	15-100 mm	15-100 mm
Cuchillas	4 cuchillas de corte	4 cuchillas de corte
Cuchillas de repuesto	8	12
Zonas de corte	1 zona principal, 4 subzonas, zonas separadas	1 zona principal, 4 subzonas, zonas separadas
Cobertura de zona por hora	58 m ² /h	58 m ² /h
Inclinación máxima	24°, 45 %	24°, 45 %
EQUIPO		
Estación base	Incluido	Incluido
RoboHome	Opcional (122-085-603)	Opcional (122-085-603)
Pantalla	4,3" HD, táctil en color	4,3" HD, táctil en color
Aplicación	Estándar	Estándar
Antirrobo	Estándar	Estándar
Sensor de golpes	Detección 360°	Detección 360°
Sensor de inclinación	Estándar	Estándar
Sensor de elevación	Estándar	Estándar
Modo de borde	Estándar	Estándar
Bluetooth®	Estándar	Estándar
Módulo GSM	Estándar	Estándar
Ruedas	Ruedas de ALTA TRACCIÓN patentadas	Ruedas de ALTA TRACCIÓN patentadas
DIMENSIONES		
Nivel de ruido LpA/LwA/LwAg	50/61/64 dB (A)	50/61/64 dB (A)
Dimensiones (L × An × Al)	67/51/28 cm	67/51/28 cm
Dimensiones del paquete	82/54/32 cm	82/54/32 cm
Peso (neto/incl. embalaje)	10,5/18,5 kg	10,5/18,5 kg
Número de modelo	22AKFEFA603	22AKHEFA603
EAN	 4 008423 917215	 4 008423 917246
	Precio sin IVA 1.648^{'76} € P.V.P. 1.995 €	Precio sin IVA 2.144^{'63} € P.V.P. 2.595 €

	XR5 3000	XR5 4000
BATERÍA		
Motor	CC sin escobillas	CC sin escobillas
Batería	18,5 V, iones de litio	18,5 V, iones de litio
Tiempo de corte (por carga)	80-90 min	110-120 min
Tiempo de carga	60-80 min	90-110 min
Consumo de electricidad	8,7 kWh/mes	11,5 kWh/mes
SISTEMA DE CORTE		
Zona de césped (rec.)	Hasta 3000 m ² *	Hasta 4000 m ² *
Anchura de corte	42 cm	42 cm
Altura de corte (mín.-máx.)	15-100 mm	15-100 mm
Cuchillas	2 x 4 cuchillas de corte	2 x 4 cuchillas de corte
Cuchillas de repuesto	16	24
Zonas de corte	1 zona principal, 4 subzonas, zonas separadas	1 zona principal, 4 subzonas, zonas separadas
Cobertura de zona por hora	115 m ² /h	115 m ² /h
Inclinación máxima	24°, 45 %	24°, 45 %
EQUIPO		
Estación base	Incluido	Incluido
RoboHome	Opcional (122-085-603)	Opcional (122-085-603)
Pantalla	4,3" HD, táctil en color	4,3" HD, táctil en color
Aplicación	Estándar	Estándar
Antirrobo	Estándar	Estándar
Sensor de golpes	Detección 360°	Detección 360°
Sensor de inclinación	Estándar	Estándar
Sensor de elevación	Estándar	Estándar
Modo de borde	Estándar	Estándar
Bluetooth®	Estándar	Estándar
Módulo GSM	Estándar	Estándar
Ruedas	Ruedas de ALTA TRACCIÓN patentadas	Ruedas de ALTA TRACCIÓN patentadas
DIMENSIONES		
Nivel de ruido LpA/LwA/LwAg	53/64/65 dB (A)	53/64/65 dB (A)
Dimensiones (L x An x Al)	67/53/28 cm	67/53/28 cm
Dimensiones del paquete	82/54/32 cm	82/54/32 cm
Peso (neto/incl. embalaje)	12,2/20,5 kg	12,2/20,5 kg
Número de modelo	22AKJEFA603	22AKLEFA603
EAN	4 008423 921250	4 008423 921267
	Precio sin IVA 2.723¹⁴ € P.V.P. 3.295 €	Precio sin IVA 2.971⁰⁷ € P.V.P. 3.595 €

*Superficie máxima de corte en condiciones ideales (es decir, césped llano y plano, forma rectangular simple, sin obstáculos, sin zonas adicionales y con un ritmo de crecimiento modesto).

La marca denominativa Bluetooth® y sus logotipos son marcas registradas de Bluetooth SIG, Inc. El uso de dichas marcas por parte de Stanley Black & Decker se realiza bajo licencia.

POTENCIA PARA TU JARDÍN

En Cub Cadet encontrarás una gama completa de tractores cortacésped con tracción por batería y respetuosos con el medio ambiente, como el pequeño Mini-Rider LR2, el compacto XT2 o el maniobrable cortacésped Giro Cero XZ5. Cada Rider está diseñado con el mismo nivel superior de diseño, comodidad y rendimiento que exigimos a cada producto.

Li-Ion
ELECTRIC



**AUTONOMÍA
PROLONGADA**



**TIEMPO DE CARGA
REDUCIDO**



**NIVEL BAJO
DE RUIDO**



**MENOS MANTENIMIENTO
QUE CON GASOLINA**





Cub Cadet®

LR2
FORCE SERIES



Más información

**HASTA
1 HORA DE
AUTONOMÍA***



LR2 ES76

Anchura de corte:	76 cm
Superficie:	3000 m ² /h
Bolsa para hierba:	Opcional (19A30014OEM)
Motor:	Cub Cadet 56 V 30 Ah/1500 Wh**
Accionamiento:	Eléctrico
Altura del corte:	5 posiciones
Modelo:	33BA27JD603

Li-Ion
ELECTRIC

POTENCIA SIN PERJUDICAR EL MEDIO AMBIENTE

El MINI-RIDER LR2 ES76 utiliza motores eléctricos potentes y está alimentado por una batería de iones de litio de 56 V**. La anchura de corte de 76 cm, combinada con los 60 minutos* de autonomía (por carga), permiten cortar céspedes grandes fácilmente. Además, se ofrecen 3 años de garantía para el cortacésped y la batería.




*Por carga (corresponde a aprox. 4000 m² de hierba) en las siguientes condiciones: carga de corte mínima, uso del modo de corte de descarga y posición de corte más alta a máxima velocidad con baterías Cub Cadet de 56 V MÁX.** 30 Ah.

**La tensión inicial máxima de la batería (medida sin carga de trabajo) es de 56 V. La tensión nominal es de 50,4 V.

Cub Cadet®

XT2[®]
ENDURO SERIES[®]



Más información

HASTA
1,5 HORA DE
AUTONOMÍA*



XT2 ES107

Anchura de corte:	107 cm
Suprficie:	8000 m ² /h
Bolsa para hierba:	Opcional (19A30030100)
Motor:	Cub Cadet 56 V 60 Ah/3000 Wh**
Accionamiento:	Eléctrico
Altura del corte:	12 posiciones
Modelo:	33ABA7ES603

Li-Ion
ELECTRIC



BATERÍA DE LITIO

La tecnología de la batería proporciona una larga vida útil, así como ciclos de carga rápidos. Una vez conectada a una toma de corriente, la batería se carga por completo en 4 horas.

POTENCIA TOTAL HASTA LOS ÚLTIMOS RETOQUES



*Por carga (corresponde a aprox. 14 000 m² de hierba) en las siguientes condiciones: carga de corte mínima, uso del modo de corte de descarga y posición de corte más alta a máxima velocidad con baterías Cub Cadet de 56 V MÁX.** 60 Ah.

**La tensión inicial máxima de la batería (medida sin carga de trabajo) es de 56 V. La tensión nominal es de 50,4 V.

Cub Cadet®

XZ5 ENDURO SERIES®



HASTA
1,5 HORA DE
AUTONOMÍA*



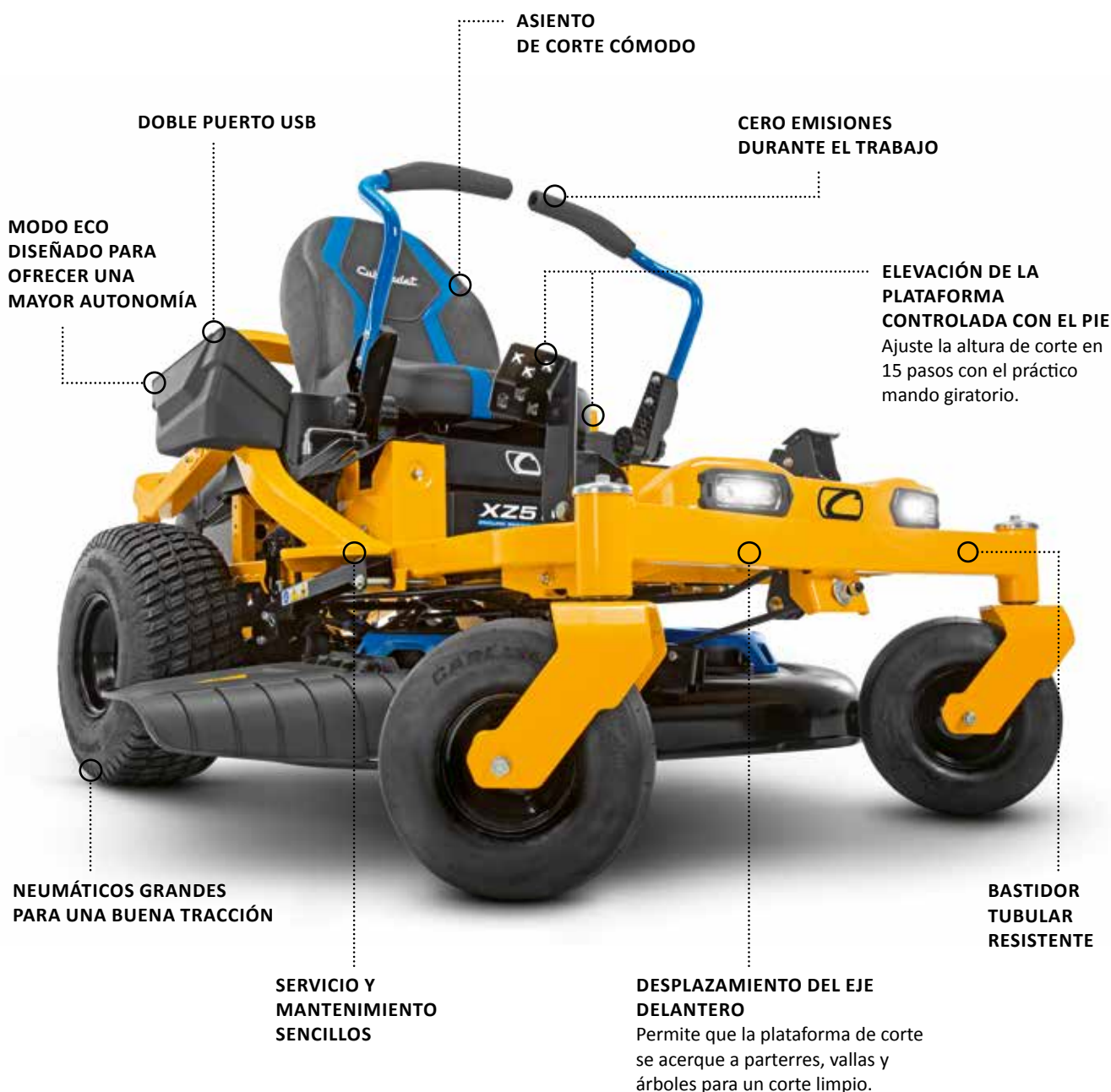
XZ5 EL107

Anchura de corte:	107 cm
Superficie:	10 000 m ² /h
Bolsa para hierba:	opcional (19A70054100)
Motor:	Cub Cadet 56 V 60 Ah/3000 Wh**
Accionamiento:	Eléctrico
Altura del corte:	15 posiciones
Modelo:	34BBA2CS603

Li-Ion
ELECTRIC

LA EXPERIENCIA DE CORTE MÁS ELECTRIZANTE

Con el nuevo Cub Cadet XZ5 EL107, añadimos una alternativa eléctrica, silenciosa y de bajo mantenimiento a nuestra gama de cortacéspedes Giro Cero. Con la batería de iones de litio de 56 V** y la plataforma de corte de 107 cm, estará bien equipado incluso en terrenos difíciles. Se ofrecen 3 años de garantía para la batería y el cortacésped.



*Por carga (corresponde a aprox. 14 000 m² de superficie) en las siguientes condiciones: carga de corte mínima, uso del modo de corte de descarga y posición de corte más alta a máxima velocidad con baterías Cub Cadet de 56 V MÁX.** 60 Ah.
**La tensión inicial máxima de la batería (medida sin carga de trabajo) es de 56 V. La tensión nominal es de 50,4 V.

LR2 ES76


XT2 ES107

MOTOR		
Motor	Cub Cadet 56 V/30 Ah/1500 Wh	Cub Cadet 56 V/60 Ah/3000 Wh
R.P.M.	2083 min ⁻¹	2100 min ⁻¹
SISTEMA DE TRANSMISIÓN		
Transmisión	Accionamiento eléctrico	Accionamiento eléctrico
Velocidades	Variable	Infinitamente variable
Control	Control con pedal	Control con pedal
Control de crucero	Estándar	Estándar
SISTEMA DE CORTE		
Superficie	3000 m ² /h	8000 m ² /h
Anchura de corte	76 cm	107 cm
Altura de corte (mín./máx.)	38-95 mm	25-100 mm
Plataforma de corte	-	estampada
Número de cuchillas	1	2
Acoplamiento de la plataforma	Toma de fuerza eléctrica	Toma de fuerza eléctrica
Altura de la plataforma	5 posiciones	12 posiciones
Ruedas de la plataforma	-	Ruedas de la plataforma de 2 bolas
Boquilla lavado/mulching	-/opcional (196-334-600)	-/estándar
SISTEMA DE DESCARGA		
Bolsa para hierba	opcional (19A30014OEM)	opcional (19A30030100)
Deflector de hierba	Estándar	Estándar
BASTIDOR		
Eje delantero	Acero	Hierro fundido resistente
Parachoques delantero	Estándar, azul	Estándar, azul
Radio de giro	46 cm	TIGHT TURN xTREME 17 cm
Tamaño de la rueda (f/r en pulgadas)	13 x 5/16 x 6,5	15 x 6/20 x 8
Rodamientos de la rueda	Cojinetes del manguito	Cojinetes del manguito
Bastidor	Bastidor de fácil acceso	Soldadura robotizada
ELECTRICIDAD		
Faros	LED	LED
COMODIDAD		
Tipo de asiento	Corte, respaldo alto	Corte, respaldo alto
Ajuste del asiento	Sin herramientas	Palanca, acodada, 10 posiciones
Volante	Estándar	Ergonómico con tacto suave
Caja de herramientas/sujetavaso	-/estándar	Estándar/estándar
Puerto USB	Estándar	Enchufe de 12 V
Corte marcha atrás	Estándar	Estándar
DIMENSIONES		
Nivel de ruido LpA/LwA/LwAg	80,1/93,8/95 dB (A)	79,8/93,6/94 dB (A)
Valor de vibración corporal/factor K	0,6-0,3 m/s ²	0,5-0,25 m/s ²
Valor de vibración mano/brazo/factor K	0,3-0,15 m/s ²	0,3-0,15 m/s ²
Dimensiones (L x An x Al)	170/97/88 cm	180/115/120 cm
Peso neto	122 kg	245 kg
Modelo	33BA27JD603	33ABA7ES603
EAN	 4 008423 914856	 4 008423 914863

Precio sin IVA **6.851^{'24} €**
P.V.P. 8.290 €

Precio sin IVA **10.322,31 €**
P.V.P. 12.490 €

XZ5 EL107

MOTOR	
Motor	Cub Cadet 56 V/60 Ah/3000 Wh
R.P.M.	3200 min ⁻¹
SISTEMA DE TRANSMISIÓN	
Transmisión	Accionamiento eléctrico
Velocidades	Infinitamente variable
Control	Control con pedal
Control de crucero	Estándar
SISTEMA DE CORTE	
Superficie	10 000 m ² /h
Anchura de corte	107 cm
Altura de corte (mín./máx.)	25-114 mm
Plataforma de corte	estampado
Número de cuchillas	2
Acoplamiento de la plataforma	Toma de fuerza eléctrica
Altura de la plataforma	15 posiciones
Ruedas de la plataforma	2
Boquilla lavado/mulching	-/estándar
SISTEMA DE DESCARGA	
Bolsa para hierba	opcional (19A70054100)
Deflector de hierba	Estándar
BASTIDOR	
Eje delantero	-
Parachoques delantero	Bastidor secundario en tubo superior
Radio de giro	0 cm
Tamaño de la rueda (f/r en pulgadas)	11 × 6/20 × 8
Rodamientos de la rueda	Cojinetes del manguito
Bastidor	Bastidor tubular de acero
ELECTRICIDAD	
Faros	LED
COMODIDAD	
Tipo de asiento	Corte, respaldo alto
Ajuste del asiento	Palanca
Volante	Barras de seguridad ajustables en 2 direcciones con empuñaduras ergonómicas
Caja de herramientas/sujetavaso	Estándar/estándar
Puerto USB	Doble
Corte marcha atrás	Estándar
DIMENSIONES	
Nivel de ruido LpA/LwA/LwAg	82,3/96,1/98 dB (A)
Valor de vibración corporal/factor K	0,2-0,1 m/s ²
Valor de vibración mano/brazo/factor K	4,1-2,1 m/s ²
Dimensiones (L × An × Al)	203/132/114 cm
Peso neto	236 kg
Modelo	34BBA2CS603
EAN	 4 008423 922707

 Precio sin IVA **10.322³¹ €**

 P.V.P. **12.490 €**

Cub Cadet[®]

LM1
FORCE SERIES



AJUSTE DE ALTURA DEL CORTE CENTRAL

Cambia cómodamente la altura de corte con una sola palanca: elige entre 6 posiciones diferentes.



RECOGEDOR DE HIERBA GRANDE

Con una capacidad de hasta 70 litros.



LC3 DP56

POWERED BY
Cub Cadet

Anchura de corte:	56 cm
Altura de corte:	60-110 mm
Línea:	Ø 3,9 mm
Motor:	Cub Cadet 55 OHV
Ruedas:	Ø 360 mm
Accionamiento:	Empujado
Peso neto:	31 kg
Modelo:	25C-262E603

POTENCIA SUFICIENTE PARA CORTAR HIERBA Y ARBUSTOS

El cortacésped móvil Cub Cadet LC3 DP56 es muy potente y resistente. Gracias al motor Cub Cadet y a la anchura de corte de 56 cm, puede cortar hierba larga, malas hierbas y arbustos de bajo crecimiento.

LÍNEA DE SUSTITUCIÓN PARA LC3 DP56



10 unidades de línea de corte AF3.20, corte a 3,9 mm x 47 cm de longitud para recortadora.



Modelo: 1182-WS-0001

SERIE LM: CORTE PRECISO Y RECOGIDA CÓMODA

Con la serie LM de Cub Cadet, puedes elegir entre recogida en cesta o descargar los recortes. Como accesorio, se ofrece también un kit de mulching con el que podrás triturar el césped. Las diferentes funciones de comodidad permiten realizar el trabajo con eficacia y minimizan la fatiga.



3-in-1
OPTION
POWERED BY
Cub Cadet

LM1 AR46

Anchura de corte:	46 cm
Superficie:	700 m ² /h
Capacidad:	60 l
Motor:	Cub Cadet 35 OHV, arranque por tracción
Cilindrada:	79 cm ³
Accionamiento:	Tracción en la rueda trasera
Altura de corte:	6 posiciones/central
Modelo:	12C-TQMG603



3-in-1
OPTION
POWERED BY
Cub Cadet

LM1 CR53

Anchura de corte:	53 cm
Superficie:	950 m ² /h
Capacidad:	70 l
Motor:	Cub Cadet 45 OHV, arranque por tracción
Cilindrada:	140 cm ³
Accionamiento:	Tracción en la rueda trasera
Altura de corte:	6 posiciones/central
Modelo:	12D-PQSC603



AUTOPROPULSIÓN
Corta a tu ritmo con MySpeed™
(series LM2 y LM3).

MYSPEED™

**BOLSA CON TECHO RÍGIDO
E INDICADOR DE LLENADO**
(serie LM3)

MANILLAR ERGONÓMICO
Altura regulable, asa plegable y
fácil de guardar.

**POTENCIA
MOTORES
CUB CADET Y
BRIGGS & STRATTON**

**AJUSTE DE ALTURA
DE CORTE CENTRAL**
Cambia cómodamente la
altura de corte con una
sola palanca: elige entre
6 posiciones diferentes.

RECOGEDOR DE HIERBA GRANDE
Reduce el número de descargas y
ahorra tiempo.

RUEDAS TRASERAS ALTAS
(serie LM3)

**RODAMIENTOS DE
BOLAS**

**CUBIERTA DE
ACERO RESISTENTE
Y DURADERA**

4-in-1

POWERED BY
Cub Cadet

MYSPEED™

LM3 DR53es

Anchura de corte:	53 cm
Superficie:	950 m ² /h
Capacidad:	70 l
Motor:	Cub Cadet 55 OHV ES, eléctrico
Cilindrada:	159 cm ³
Accionamiento:	Tracción en la rueda trasera
Altura de corte:	6 posiciones/central
Modelo:	12ECPVS7603

LM2

FORCE SERIES

LM3

FORCE SERIES



CORTA A TU RITMO

Cub Cadet MySpeed™ ajusta automáticamente el ritmo de trabajo a tu velocidad de marcha. Solo tienes que agarrar la empuñadura con ambas manos, empujar hacia delante y empezar a caminar. Cuanto más rápido camines, más rápido avanzará el cortacésped. Cuando dejes de andar, la empuñadura se retraerá, y el cortacésped aminorará la marcha y se detendrá. MySpeed™ está disponible en todos los cortacéspedes manuales Cub Cadet LM2 y LM3.



3-in-1

POWERED BY
Cub Cadet

MYSPEED™

LM2 DR46s

Anchura de corte:	46 cm
Superficie:	750 m ² /h
Capacidad:	60 l
Motor:	Cub Cadet 55 OHV, arranque por tracción/AutoChoke
Cilindrada:	159 cm ³
Accionamiento:	Tracción en la rueda trasera
Altura de corte:	6 posiciones/central
Modelo:	12EBTQKC603



3-in-1

POWERED BY
Cub Cadet

MYSPEED™

LM2 DR46es

Anchura de corte:	46 cm
Superficie:	750 m ² /h
Capacidad:	60 l
Motor:	Cub Cadet 55 OHV, arranque eléctrico
Cilindrada:	159 cm ³
Accionamiento:	Tracción en la rueda trasera
Altura de corte:	6 posiciones/central
Modelo:	12ECTQS7603



4-in-1

POWERED BY
Cub Cadet

MYSPEED™

LM3 CRC46s

Anchura de corte:	46 cm
Superficie:	750 m ² /h
Capacidad:	60 l
Motor:	Cub Cadet 45 OHV, arranque eléctrico
Cilindrada:	140 cm ³
Accionamiento:	Tracción en la rueda trasera
Altura de corte:	6 posiciones/central
Modelo:	12DBTVSC603



4-in-1

POWERED BY
BRIGGS & STRATTON



MYSPEED™

LM3 CR53s

Anchura de corte:	53 cm
Superficie:	950 m ² /h
Capacidad:	70 l
Motor:	Series B&S 750 EX DOV, arranque por tracción
Cilindrada:	161 cm ³
Accionamiento:	Tracción en la rueda trasera
Altura de corte:	6 posiciones/central
Modelo:	12ABPV9B603

LC3 DP56

LM1 AR46

MOTOR		
Motor	Cub Cadet 55 OHV	Cub Cadet 35 OHV
Cilindrada	159 cm ³	79 cm ³
Potencia	2,1 kW/2800 min ⁻¹	1,5 kW/2800 min ⁻¹
Arranque del motor	Arranque por tracción	Arranque por tracción
Capacidad	1,0 l	0,75 l
SISTEMA DE TRANSMISIÓN		
Accionamiento	Empujado	Tracción trasera
Velocidades	-	1
Velocidad (máx)	-	3,6 km/h
SISTEMA DE CORTE		
Superficie	1000 m ² /h	700 m ² /h
Plataforma de corte (material)	-	Acero
Anchura de corte	56 cm	46 cm
Opciones de corte/línea (LC3 DP56)	Ø 3,9 mm	Opción 3 en 1
Ajuste de altura del corte	-	6 posiciones/central
Altura de corte (min./máx.)	60-110 mm	28-92 mm
Embolsado	-	Estándar
Mulching	-	opcional (196-588-678)
Descarga lateral	-	-
Descarga trasera sin colector	-	Estándar
EMBOLSADO		
Bolsa para hierba	-	Bolsa blanda
Capacidad	-	60 l
Indicador de llenado	-	-
RUEDAS		
Ruedas (F/R)	Ø 360 mm	180/200 mm
Rodamiento de la rueda	Cojinetes deslizantes	Rodamientos dobles de bolas
COMODIDAD		
Boquilla de lavado	-	Estándar
Tipo de manillar	3 posiciones	Ergonómico
Manillar plegable	-	Estándar
Manillar regulable en altura	-	Estándar
Agarre suave	-	Estándar
DIMENSIONES		
Nivel de ruido LpA/LwA/LwAg	88,9/104,1/107 dB (A)	84/93/96 dB (A)
Valor de vibración mano/brazo/factor K	7,0-1,5 m/s ²	4,6-1,5 m/s ²
Dimensiones (L x An x Al)	140/55/100 cm	155/49/114 cm
Peso	31 kg	31 kg
Número de modelo	25C-262E603	12C-TQMG603
EAN	 4 008423 881967	 4 008423 922646

Precio sin IVA **657^{'02} €**
P.V.P. **795 €**

Precio sin IVA **541^{'32} €**
P.V.P. **655 €**

LM1 CR53
LM2 DR46s

MOTOR		
Motor	Cub Cadet 45 OHV	Cub Cadet 55 OHV
Cilindrada	140 cm ³	159 cm ³
Potencia	2,1 kW/2800 min ⁻¹	2,5 kW/2800 min ⁻¹
Arranque del motor	Arranque por tracción	Arranque por tracción/AutoChoke
Capacidad	1,0 l	1,0 l

SISTEMA DE TRANSMISIÓN		
Accionamiento	Tracción trasera	Tracción trasera
Velocidades	1	Variable
Velocidad (máx)	3,6 km/h	0-3,6 km/h

SISTEMA DE CORTE		
Superficie	950 m ² /h	750 m ² /h
Plataforma de corte (material)	Acero	Acero
Anchura de corte	53 cm	46 cm
Opciones de corte/línea (LC3 DP56)	Opción 3 en 1	3 en 1
Ajuste de altura del corte	6 posiciones/central	6 posiciones/central
Altura de corte (min./máx.)	28-92 mm	28-92 mm
Embolsado	Estándar	Estándar
Mulching	opcional (196-590-678)	Estándar
Descarga lateral	-	-
Descarga trasera sin colector	Estándar	Estándar

EMBOLSADO		
Bolsa para hierba	Bolsa blanda	Bolsa blanda
Capacidad	70 l	60 l
Indicador de llenado	-	-

RUEDAS		
Ruedas (F/R)	200/200 mm	180/200 mm
Rodamiento de la rueda	Rodamientos dobles de bolas	Rodamientos dobles de bolas

COMODIDAD		
Boquilla de lavado	Estándar	Estándar
Tipo de manillar	Ergonómico	MySpeed™
Manillar plegable	Estándar	Estándar
Manillar regulable en altura	Estándar	Estándar
Agarre suave	Estándar	-

DIMENSIONES		
Nivel de ruido LpA/LwA/LwAg	85,7/97/98 dB (A)	84/94/96 dB (A)
Valor de vibración mano/brazo/factor K	4,1-1,5 m/s ²	4,5-1,5 m/s ²
Dimensiones (L × An × Al)	162/58/114 cm	150/49/114 cm
Peso	34 kg	31 kg



Número de modelo	12D-PQSC603	12EBTQKC603
EAN	 4 008423 872637	 4 008423 866148

Precio sin IVA **615^{'70} €**
P.V.P. 745 €

Precio sin IVA **739^{'67} €**
P.V.P. 895 €

LM2 DR46es

LM3 CRC46s

MOTOR		
Motor	Cub Cadet 55 OHV	Cub Cadet 45 OHV
Cilindrada	159 cm ³	140 cm ³
Potencia	2,5 kW/2800 min ⁻¹	2,1 kW/2800 min ⁻¹
Arranque del motor	Eléctrico	Arranque por tracción
Capacidad	1,0 l	1,0 l
SISTEMA DE TRANSMISIÓN		
Accionamiento	Tracción trasera	Tracción trasera
Velocidades	Variable	Variable
Velocidad (máx)	0-3,6 km/h	0-3,6 km/h
SISTEMA DE CORTE		
Superficie	750 m ² /h	750 m ² /h
Plataforma de corte (material)	Acero	Acero
Anchura de corte	46 cm	46 cm
Opciones de corte/línea (LC3 DP56)	3 en 1	4 en 1
Ajuste de altura del corte	6 posiciones/central	6 posiciones/central
Altura de corte (min./máx.)	28-92 mm	28-92 mm
Embolsado	Estándar	Estándar
Mulching	Estándar	Estándar
Descarga lateral	-	Estándar
Descarga trasera sin colector	Estándar	Estándar
EMBOLSADO		
Bolsa para hierba	Bolsa blanda	Bolsa blanda con techo rígido
Capacidad	60 l	60 l
Indicador de llenado	-	Estándar
RUEDAS		
Ruedas (F/R)	180/200 mm	180/280 mm
Rodamiento de la rueda	Rodamientos dobles de bolas	Rodamientos dobles de bolas
COMODIDAD		
Boquilla de lavado	Estándar	Estándar
Tipo de manillar	MySpeed™	MySpeed™
Manillar plegable	Estándar	Estándar
Manillar regulable en altura	Estándar	Estándar
Agarre suave	-	-
DIMENSIONES		
Nivel de ruido LpA/LwA/LwAg	81/94/96 dB (A)	84/94/96 dB (A)
Valor de vibración mano/brazo/factor K	4,1-1,5 m/s ²	6,3-1,5 m/s ²
Dimensiones (L × An × Al)	150/49/114 cm	155/49/114 cm
Peso	35 kg	34 kg
Número de modelo	12ECTQS7603	12DBTVSC603
EAN	 4 008423 866247	 4 008423 877045

Precio sin IVA **888¹⁴³ €**
P.V.P. 1.075 €

Precio sin IVA **797⁵² €**
P.V.P. 965 €

*Solo hasta fin de existencias

LM3 CR53s
LM3 DR53es

MOTOR		
Motor	Serie B&S 750 EX DOV	Cub Cadet 55 OHV ES
Cilindrada	161 cm ³	159 cm ³
Potencia	2,74 kW/2700 min ⁻¹	2,5 kW/2600 min ⁻¹
Arranque del motor	Arranque por tracción	Eléctrico
Capacidad	1,0 l	1,0 l

SISTEMA DE TRANSMISIÓN		
Accionamiento	Tracción trasera	Tracción trasera
Velocidades	Variable	Variable
Velocidad (máx)	0-3,6 km/h	0-3,6 km/h



SISTEMA DE CORTE		
Superficie	950 m ² /h	950 m ² /h
Plataforma de corte (material)	Acero	Acero
Anchura de corte	53 cm	53 cm
Opciones de corte/línea (LC3 DP56)	4 en 1	4 en 1
Ajuste de altura del corte	6 posiciones/central	6 posiciones/central
Altura de corte (min./máx.)	28-92 mm	28-92 mm
Embolsado	Estándar	Estándar
Mulching	Estándar	Estándar
Descarga lateral	Estándar	Estándar
Descarga trasera sin colector	Estándar	Estándar

EMBOLSADO		
Bolsa para hierba	Bolsa blanda con techo rígido	Bolsa blanda con techo rígido
Capacidad	70 l	70 l
Indicador de llenado	Estándar	Estándar

RUEDAS		
Ruedas (F/R)	200/280 mm	200/280 mm
Rodamiento de la rueda	Rodamientos dobles de bolas	Rodamientos dobles de bolas

COMODIDAD		
Boquilla de lavado	Estándar	Estándar
Tipo de manillar	MySpeed™	MySpeed™
Manillar plegable	Estándar	Estándar
Manillar regulable en altura	Estándar	Estándar
Agarre suave	-	-

DIMENSIONES		
Nivel de ruido LpA/LwA/LwAg	83,8/96,4/98 dB (A)	86,2/97,7/98 dB (A)
Valor de vibración mano/brazo/factor K	6,2-1,5 m/s ²	5,7-1,5 m/s ²
Dimensiones (L × An × Al)	162/58/114 cm	162/58/114 cm
Peso	36 kg	41 kg


Número de modelo	12ABPV9B603	12ECPVS7603
EAN	 4 008423 922998	 4 008423 866155

Precio sin IVA **954^{'55} €**
P.V.P. 1.155 €

Precio sin IVA **1.053^{'72} €**
P.V.P. 1.275 €

Cub Cadet[®]

LR
FORCE SERIES



LR2 NR76 más de cerca

MÁS COMPACTO Y VERSÁTIL QUE NUNCA

El diseño moderno, la versatilidad y la comodidad de corte son solo tres de las muchas razones para apostar por el Mini-Rider de Cub Cadet. Los modelos compactos y maniobrables de Mini-Rider con arranque eléctrico están equipados con motores Cub Cadet potentes y de bajo mantenimiento. Si deseas recoger, descargar o hacer mulching, este es tu cortacésped ideal. Gracias a su diseño, los modelos de Mini-Rider de Cub Cadet son compactos y permiten ahorrar espacio en el garaje.



Más información

RECOGEDOR DE HIERBA DE 200 LITROS (LR2 NR76)

DEPÓSITO DE COMBUSTIBLE DE 4,9 LITROS

NEUMÁTICOS GRANDES
Amigable con el césped pero manejable, incluso en terrenos irregulares.

AJUSTE DE ALTURA DE CORTE Y EMBRAGUE
Altura de corte fácilmente ajustable en 5 posiciones, de 38 a 95 mm. Ambas palancas están situadas de manera ergonómica en el lado derecho del asiento.

ASISTENCIA DE APARCAMIENTO INTELIGENTE (IPA)

El sistema IPA te ayuda a aparcar el MINI-RIDER en el garaje con facilidad. El sistema inteligente está diseñado para reducir la velocidad del MINI-RIDER mientras das marcha atrás.



LED

TRANSMISIÓN HIDROSTÁTICA

PARAQUOS DELANTERO

PLATAFORMA DE CORTE DE 76 CM



LR2 NR76

Anchura de corte:	76 cm
Superficie	2500 m ² /h
Capacidad	200 l
Motor:	Cub Cadet OHV
Motor:	439 cm ³
Accionamiento:	Hidrostático
Altura de corte:	5 posiciones
Modelo:	13AB21HD603



LR1 MR76

Anchura de corte:	76 cm
Superficie	2500 m ² /h
Capacidad	200 l
Motor:	Cub Cadet OHV
Motor:	382 cm ³
Accionamiento:	Transmatic
Altura de corte:	5 posiciones
Modelo:	13B726HD603

CORTE MARCHA ATRÁS



La tecnología de corte marcha atrás te permite seguir trabajando mientras conduces marcha atrás con el Mini-Rider. Como precaución de seguridad, esta función debe activarse manualmente. Asegúrate siempre de que no haya niños ni animales cerca de la zona de corte.

Cub Cadet®



LR MR76

LR2 NR76

MOTOR		
Motor	Cub Cadet OHV	Cub Cadet OHV
Cilindrada	382 cm ³	439 cm ³
Potencia	7,4 kW/2700 min ⁻¹	8,1 kW/2700 min ⁻¹
Cilindros	Único	Único
Capacidad	4,9 l	4,9 l
Lubricación	Bomba de aceite de automoción totalmente presurizada con filtro de aceite roscado	Bomba de aceite de automoción totalmente presurizada con filtro de aceite roscado
SISTEMA DE TRANSMISIÓN		
Transmisión	Transmatic	Hidroestática
Velocidades	6 (f/r)	Continuo
Control	cambio sobre la marcha	Control con pedal
SISTEMA DE CORTE		
Superficie	2500 m ² /h	2500 m ² /h
Anchura de corte	76 cm	76 cm
Altura de corte (mín./máx.)	38-95 mm	38-95 mm
Opciones de corte	Opción 3 en 1	Opción 3 en 1
Número de cuchillas	1	1
Acoplamiento de la plataforma	Control de nivel manual	Control con palanca manual
Altura de la plataforma	5 posiciones	5 posiciones
Boquilla lavado/mulching	Estándar/opcional (196-334-600)	Estándar/opcional (196-334-600)
SISTEMA DE DESCARGA		
Tipo	Descarga trasera	Descarga trasera
Capacidad	200 l	200 l
Palanca de la bolsa/techo rígido	2 agarres/techo rígido	2 empuñaduras/techo rígido
Indicador de llenado/deflector de hierba	Estándar/opcional	Estándar/opcional
BASTIDOR		
Eje delantero	-	Acero
Parachoques delantero	Estándar	Estándar
Radio de giro	46 cm	46 cm
Tamaño de la rueda (f/r en pulgadas)	13 x 5/16 x 6,5	13 x 5/16 x 6,5
Rodamientos de la rueda	-	Cojinetes del manguito
Bastidor	-	Bastidor de fácil acceso
ELECTRICIDAD		
Batería	12 V, 135 CC A, AGM	12 V, 135 CC A, AGM
Faros	LED	LED
COMODIDAD		
Tipo de asiento	Asiento cómodo	Asiento cómodo con respaldo alto
Ajuste del asiento	Sin herramientas	Sin herramientas
Volante	Estándar	Estándar
Corte marcha atrás	Estándar	Estándar
Cargador de la batería	opcional (196-967-678)	opcional (196-967-678)
DIMENSIONES		
Nivel de ruido LpA/LwA/LwAg	85,9/98,6/100 dB (A)	86,7/99,1/100 dB (A)
Valor de vibración corporal/factor K	1,2-0,6 m/s ²	0,5-0,3 m/s ²
Valor de vibración mano/brazo/factor K	2,4-1,2 m/s ²	2,6-1,3 m/s ²
Dimensiones (L x An x Al)	225/86/112 cm	225/86/112 cm
Peso	144 kg	172 kg
Modelo	13B726HD603	13AB21HD603
EAN	 4 008423 892284	 4 008423 916041

Precio sin IVA **2.884³⁰ €**
P.V.P. 3.490 €

Precio sin IVA **3.297⁵² €**
P.V.P. 3.990 €

LT FORCE SERIES



DESCARGA CENTRAL TRASERA

Todos los modelos con descarga trasera de la serie LT incorporan un recogedor de hierba fabricado con tejido resistente para una mayor flexibilidad, así como un paso de aire para favorecer la recogida y el flujo de aire.

POWERED BY
Cub Cadet



LT1 NR92

Anchura de corte:	92 cm
Superficie:	3500 m ² /h
Capacidad	240 l
Motor:	Cub Cadet OHV
Cilindrada:	439 cm ³
Accionamiento:	Transmatic
Altura de corte:	5 posiciones
Modelo:	13AB77BE603

POWERED BY
Cub Cadet



LT1 NS92

Anchura de corte:	92 cm
Superficie:	4000 m ² /h
Capacidad	opcional (OEM-190-180A)
Motor:	Cub Cadet OHV
Cilindrada:	439 cm ³
Accionamiento:	Transmatic
Altura de corte:	5 posiciones
Modelo:	13AB77BY603

UNA EXPERIENCIA AGRADABLE

Los tractores cortacésped Cub Cadet de la serie LT son extraordinariamente versátiles. Destacan cuando se trata de cubrir grandes áreas rápidamente gracias al recogedor de hierba de gran tamaño y la descarga lateral, que elimina la necesidad de parar y vaciar el recogedor. Gracias al ajuste sencillo de la altura de corte, la serie LT consigue resultados de corte óptimos incluso en terrenos difíciles.



LT2 NR92

Anchura de corte:	92 cm
Superficie:	3500 m ² /h
Capacidad	240 l
Motor:	Cub Cadet OHV
Cilindrada:	439 cm ³
Accionamiento:	Hidrostático
Altura de corte:	5 posiciones
Modelo:	13AB71BE603



LT2 NS92

Anchura de corte:	92 cm
Superficie:	4000 m ² /h
Capacidad	opcional (OEM-190-180A)
Motor:	Cub Cadet OHV
Cilindrada:	439 cm ³
Accionamiento:	Automático
Altura de corte:	5 posiciones
Modelo:	13AB78BY603

LT1 NR92

LT1 NS92

MOTOR		
Motor	Cub Cadet OHV	Cub Cadet OHV
Cilindrada	439 cm ³	439 cm ³
Potencia	8,1 kW/2700 min ⁻¹	7,5 kW/2450 min ⁻¹
Cilindros	Único	Único
Capacidad depósito	3,8 l	3,8 l

SISTEMA DE TRANSMISIÓN		
Transmisión	Transmatic	Transmatic
Velocidades	7 (f/r), cambio sobre la marcha	7 (f/r), cambio sobre la marcha
Control	Control con pedal y palanca para preselección manual	Control con pedal y palanca para preselección manual
Control de crucero	-	-

SISTEMA DE CORTE		
Superficie	3500 m ² /h	4000 m ² /h
Anchura de corte	92 cm	92 cm
Altura de corte (mín./máx.)	30-95 mm	30-95 mm
Número de cuchillas	2	2
Acoplamiento de la plataforma	Control con palanca manual	Control con palanca manual
Posiciones de la plataforma	5 posiciones	5 posiciones
Ruedas de la plataforma	2	-
Boquilla lavado/mulching	-/opcional (196-749A678)	-/carga por resorte

SISTEMA DE DESCARGA		
Tipo	Descarga trasera	Descarga lateral
Capacidad	240 l	opcional (OEM-190-180A)
Palanca de la bolsa/techo rígido	Asa telescópica/techo rígido de PVC	-/-
Indicador de llenado/deflector	-/opcional (196-750A678)	-/estándar

BASTIDOR		
Eje delantero	Acero	Acero
Parachoques delantero	opcional (OEM-190-679)	opcional (OEM-190-679)
Radio de giro	46 cm	46 cm
Tamaño de la rueda (pulgadas)	15 × 6/18 × 9,5	15 × 6/20 × 8
Rodamientos de la rueda	Cojinetes del manguito	Cojinetes del manguito
Bastidor	Bastidor de fácil acceso	Bastidor de fácil acceso

ELECTRICIDAD		
Faros	Estándar	Estándar

COMODIDAD/DIMENSIONES		
Tipo de asiento	Asiento cómodo con respaldo alto	Asiento cómodo con respaldo alto
Ajuste del asiento	Sin herramientas	Sin herramientas
Volante	Estándar	Estándar
Caja herramientas/sujetavaso	-/-	-/-
Corte marcha atrás	-	-
Cargador de la batería	opcional (196-967-678)	opcional (196-967-678)
Nivel de ruido LpA/LwA/LwAg	85,2/99,2/100 dB (A)	85,6/98,8/100 dB (A)
Valor de vibración corporal/factor K	0,5-0,3 m/s ²	0,4-0,2 m/s ²
Valor de vibración mano/brazo/factor K	3,6-1,8 m/s ²	4,3-2,2 m/s ²
Dimensiones (L × An × Al)	225/97/103 cm	170/107/100 cm
Peso	196 kg	151 kg
Modelo	13AB77BE603	13AB77BY603

EAN	 4 008423 891829	 4 008423 891836
-----	---	--



Precio sin IVA **3.132²³ €**

P.V.P. **3.790 €**

Precio sin IVA **2.884³⁰ €**

P.V.P. **3.490 €**

LT2 NR92
LT2 NS92

MOTOR		
Motor	Cub Cadet OHV	Cub Cadet OHV
Cilindrada	439 cm ³	439 cm ³
Potencia	8,1 kW/2700 min ⁻¹	7,5 kW/2450 min ⁻¹
Cilindros	Único	Único
Capacidad depósito	3,8 l	3,8 l
SISTEMA DE TRANSMISIÓN		
Transmisión	Hidrostática	Automático
Velocidades	Continuas (f/r)	variable (f/r)
Control	Control con pedal	Control con palanca manual
Control de crucero	-	-
SISTEMA DE CORTE		
Superficie	3500 m ² /h	4000 m ² /h
Anchura de corte	92 cm	92 cm
Altura de corte (mín./máx.)	30-95 mm	30-95 mm
Número de cuchillas	2	2
Acoplamiento de la plataforma	Control con palanca manual	Control con palanca manual
Posiciones de la plataforma	5 posiciones	5 posiciones
Ruedas de la plataforma	2	-
Boquilla lavado/mulching	-/opcional (196-749A678)	-/carga por resorte
SISTEMA DE DESCARGA		
Tipo	Descarga trasera	Descarga lateral
Capacidad	240 l	opcional (OEM-190-180A)
Palanca de la bolsa/techo rígido	Asa telescópica/techo rígido de PVC	-/-
Indicador de llenado/deflector	-/opcional (196-750A678)	-/estándar
BASTIDOR		
Eje delantero	Acero	Acero
Parachoques delantero	opcional (OEM-190-679)	opcional (OEM-190-679)
Radio de giro	46 cm	46 cm
Tamaño de la rueda (pulgadas)	15 × 6/18 × 9,5	15 × 6/20 × 8
Rodamientos de la rueda	Cojinetes del manguito	Cojinetes del manguito
Bastidor	Bastidor de fácil acceso	Bastidor de fácil acceso
ELECTRICIDAD		
Faros	Estándar	Estándar
COMODIDAD/DIMENSIONES		
Tipo de asiento	Asiento cómodo con respaldo alto	Asiento cómodo con respaldo alto
Ajuste del asiento	Sin herramientas	Sin herramientas
Volante	Agarre suave	Agarre suave
Caja herramientas/sujetavaso	-/-	-/-
Corte marcha atrás	Estándar	Estándar
Cargador de la batería	opcional (196-967-678)	opcional (196-967-678)
Nivel de ruido LpA/LwA/LwAg	85,2/99,2/100 dB (A)	85,6/98,8/100 dB (A)
Valor de vibración corporal/factor K	0,5-0,3 m/s ²	0,4-0,2 m/s ²
Valor de vibración mano/brazo/factor K	3,6-1,8 m/s ²	4,3-2,2 m/s ²
Dimensiones (L × An × Al)	225/99/103 cm	170/107/100 cm
Peso	196 kg	151 kg
Modelo	13AB71BE603	13AB78BY603
EAN	 4 008423 891812	 4 008423 924411
	Precio sin IVA 3.462⁸¹ € P.V.P. 4.190 €	Precio sin IVA 3.049⁵⁹ € P.V.P. 3.690 €

Cub Cadet[®]



XT1[®]
ENDURO SERIES[®]

Cub Cadet
ENGINES

Los tractores cortacésped Select XT están equipados con un potente motor Cub Cadet, fabricado en EE. UU. con piezas de todo el mundo.



POTENCIA Y EFICIENCIA COMBINADAS

La serie XT de Cub Cadet establece nuevos estándares de potencia, rendimiento y calidad. Los tractores cortacésped XT1 están perfectamente equipados para cortar, recoger y transportar el césped, y pueden ampliarse con una gama especial de accesorios.



ASIENTO AJUSTABLE EN DIAGONAL
Adaptable individualmente.



ARRANQUE DE LAS CUCHILLAS CON PULSADOR



AJUSTE DE ALTURA DE CORTE MECÁNICO



TRANSMISIÓN DE POTENCIA HIDROSTÁTICA
Arranque estable y suave para un corte preciso.




XT1 OS107

Anchura de corte:	107 cm
Superficie:	8000 m ² /h
Capacidad:	opcional (19A30030100)
Motor:	Cub Cadet
Cilindrada:	547 cm ³
Accionamiento:	Hidrostático
Altura de corte:	12 posiciones
Modelo:	13A8A1TS603



XT1 OR95

Anchura de corte:	95 cm
Superficie:	5500 m ² /h
Capacidad:	320 l
Motor:	Cub Cadet
Cilindrada:	547 cm ³
Accionamiento:	Hidrostático
Altura de corte:	12 posiciones
Modelo:	13A8A1TB603



Más información

Cub Cadet TIGHT TURN XTREME

Solo 17 cm de radio de giro gracias a TIGHT TURN XTREME.




POTENCIA PARA TODO TIPO DE RETOS

El Cub Cadet XT2 ofrece un alto nivel de potencia, funciones de control y durabilidad. Los tractores cortacésped XT2 son perfectos para trabajar en terrenos complejos, transportar y usar accesorios adicionales, independientemente de la estación.




**MOTORES
POTENTES DE DOS CILINDROS**



**UNIDAD DE CORTE
MACIZA Y SOLDADA
(XT2 QS117)**

Más información



Powered by
Kawasaki

XT2 QR106

Anchura de corte:	106 cm
Superficie:	8000 m ² /h
Capacidad:	320 l
Motor:	Kawasaki, Doble cilindro V-TWIN
Cilindrada:	726 cm ³
Accionamiento:	Hidrostático
Altura de corte:	12 posiciones
Modelo:	13AFA1TR603

ENDURO SERIES®



XT2
ENDURO SERIES

XT2
ENDURO SERIES®



XT2 QS117 más de cerca

Cub Cadet[®]

XT3[®]
ENDURO SERIES[®]



Más información

DESCARGA CENTRAL TRASERA

Todos nuestros tractores con descarga trasera se han diseñado para transportar la hierba cortada en el recogedor. Todos los modelos con descarga trasera de la serie XT incorporan un recogedor de hierba fabricado con tejido resistente para una mayor flexibilidad, así como un paso de aire para favorecer la recogida y el flujo de aire.



Cub Cadet
**TIGHT TURN
 XTREME**

Solo 17 cm de radio de giro gracias a TIGHT TURN XTREME.



RECOGEDOR DE CÉSPED DE 360 L (XT3 QR106)



MOTOR POTENTE KAWASAKI V TWIN



SISTEMA ANTIPOLVO (XT3 QR106)



TRANSMISIÓN HIDROSTÁTICA

ALTA TRACCIÓN INCLUSO EN TERRENOS COMPLEJOS




XT3 QR106

Anchura de corte:	106 cm
Superficie:	8000 m ² /h
Capacidad:	360 l, con sistema antipolvo
Motor:	Kawasaki, Doble cilindro V-TWIN
Cilindrada:	726 cm ³
Accionamiento:	Hidrostática, con bloqueo del diferencial
Altura de corte:	12 posiciones
Modelo:	13AFASTR603

XT1 OS107

XT1 OR95



Modelo		
Motor	Cub Cadet	Cub Cadet
Cilindrada	547 cm ³	547 cm ³
Potencia	6,6 kW/2250 min ⁻¹	6,2 kW/2100 min ⁻¹
Cilindros	Único	Único
Capacidad	11,4 l	11,4 l
SISTEMA DE TRANSMISIÓN		
Transmisión	Hidrostática	Hidrostática
Velocidades	Continuas (f/r)	Continuas (f/r)
Control	Control con pedal	Control con pedal
Control de crucero	Estándar	Estándar
SISTEMA DE CORTE		
Superficie	8000 m ² /h	5500 m ² /h
Anchura de corte	107 cm	95 cm
Altura de corte (mín./máx.)	25-100 mm	25-100 mm
Plataforma de corte	estampada	estampada
Número de cuchillas	2	2
Acoplamiento de la plataforma	Toma de fuerza eléctrica	Toma de fuerza eléctrica
Posiciones altura de la plataforma	12 posiciones	12 posiciones
Ruedas de la plataforma	Ruedas de la plataforma de 2 bolas	Ruedas de la plataforma de 2 bolas
Boquilla de lavado/kit de mulching/ cuchillas para mulching	Estándar/estándar/estándar	Estándar/opcional (196-551-000)/ opcional (196-561-000)
SISTEMA DE DESCARGA		
Tipo	Descarga lateral	Descarga trasera
Capacidad	opcional (19A30030100)	320 l/sistema antipolvo opcional (196-555-603)
Palanca de la bolsa/techo rígido	-/-	Asa telescópica ergonómica redondeada/plástico
Indicador de llenado de la bolsa/deflector de hierba	-/estándar	con desconexión de cuchilla/ opcional (196-552A000)
BASTIDOR		
Eje delantero	Hierro fundido resistente	Hierro fundido resistente
Parachoques delantero	Estándar	Estándar
Radio de giro	TIGHT TURN 38 cm	TIGHT TURN 38 cm
Tamaño de la rueda (f/r en pulgadas)	15 × 6/20 × 8	15 × 6/18 × 8,5
Rodamientos de la rueda	Cojinetes del manguito	Cojinetes del manguito
Bastidor	Soldadura robotizada	Soldadura robotizada
ELECTRICIDAD		
Faros	LED	LED
COMODIDAD/DIMENSIONES		
Tipo de asiento	Corte, respaldo alto	Corte, respaldo alto
Ajuste del asiento	Palanca, acodada, 10 posiciones	Palanca, acodada, 10 posiciones
Volante	Ergonómico con tacto suave	Ergonómico con tacto suave
Caja de herramientas/sujetavaso	Estándar/estándar	Estándar/estándar
Corte marcha atrás	Estándar	Estándar
Nivel de ruido LpA/LwA/LwAg	84,9/98,7/100 dB (A)	83,7/99,1/100 dB (A)
Valor de vibración corporal/factor K	0,5-0,3 m/s ²	1,0-0,5 m/s ²
Valor de vibración mano/brazo/factor K	2,1-1,6 m/s ²	5,0-1,5 m/s ²
Dimensiones (L × An × Al)	175/134/110 cm	245/100/118 cm
Peso	195 kg	235 kg
Modelo	13A8A1TS603	13A8A1TB603
EAN	 4 008423 872248	 4 008423 872217

Precio sin IVA **4.123⁹⁷ €**
P.V.P. **4.990 €**

Precio sin IVA **4.785¹² €**
P.V.P. **5.790 €**

XT2 QR106





XT3 QR106

Modelo		
Motor	Kawasaki	Kawasaki
Cilindrada	726 cm ³	726 cm ³
Potencia	11,8 kW/2200 min ⁻¹	11,8 kW/2200 min ⁻¹
Cilindros	Doble cilindro V-TWIN	Doble cilindro V-TWIN
Capacidad	11,4 l	11,4 l
SISTEMA DE TRANSMISIÓN		
Transmisión	Hidrostática	Hidrostática
Velocidades	Continuas (f/r)	Continuas (f/r)
Control	Control con pedal	Control con pedal
Control de crucero	Estándar	Estándar
SISTEMA DE CORTE		
Superficie	8000 m ² /h	8000 m ² /h
Anchura de corte	106 cm	106 cm
Altura de corte (mín./máx.)	25-100 mm	25-100 mm
Plataforma de corte	estampada	estampada
Número de cuchillas	2	2
Acoplamiento de la plataforma	Toma de fuerza eléctrica	Toma de fuerza eléctrica
Posiciones altura de la plataforma	12 posiciones	12 posiciones
Ruedas de la plataforma	Ruedas de la plataforma de 4 bolas	Ruedas de la plataforma de 4 bolas
Boquilla de lavado/kit de mulching/ cuchillas para mulching	Estándar/opcional (196-550-000)/ opcional (196-560-000)	Estándar/opcional (196-550-000)/ opcional (196-560-000)
SISTEMA DE DESCARGA		
Tipo	Descarga trasera	Descarga trasera
Capacidad	320 l/sistema antipolvo opcional (196-555-603)	360 l con sistema antipolvo
Palanca de la bolsa/techo rígido	Asa telescópica ergonómica redondeada/plástico	Asa telescópica ergonómica redondeada/plástico
Indicador de llenado de la bolsa/deflector de hierba	con desconexión de cuchilla/ opcional (196-552A000)	con desconexión de cuchilla/ opcional (196-552A000)
BASTIDOR		
Eje delantero	Hierro fundido resistente	Hierro fundido resistente
Parachoques delantero	Estándar, amarillo	Estándar, amarillo
Radio de giro	TIGHT TURN xTREME 17 cm	TIGHT TURN xTREME 17 cm
Tamaño de la rueda (f/r en pulgadas)	15 × 6/18 × 8,5	15 × 6/18 × 8,5
Rodamientos de la rueda	Cojinetes del manguito	Cojinetes del manguito
Bastidor	Soldadura robotizada	Soldadura robotizada
ELECTRICIDAD		
Faros	LED	LED
COMODIDAD/DIMENSIONES		
Tipo de asiento	Corte, respaldo alto	Corte, respaldo alto
Ajuste del asiento	Palanca, acodada, 10 posiciones	Palanca, acodada, 10 posiciones
Volante	Ergonómico con tacto suave	Ergonómico con tacto suave
Caja de herramientas/sujetavaso	Estándar/estándar	Estándar/estándar
Corte marcha atrás	Estándar	Estándar
Nivel de ruido LpA/LwA/LwAg	83,7/98,9/100 dB (A)	83,7/98,9/100 dB (A)
Valor de vibración corporal/factor K	0,2-0,5 m/s ²	0,2-0,5 m/s ²
Valor de vibración mano/brazo/factor K	2,0-1,0 m/s ²	2,0-1,0 m/s ²
Dimensiones (L × An × Al)	250/110/118 cm	250/110/118 cm
Peso	268 kg	268 kg
Modelo	13AFA1TR603	13AFA1TR603
EAN	 4 008423 872262	 4 008423 872262

Precio sin IVA **6.024⁷⁹ €**
P.V.P. **7.290 €**

Precio sin IVA **8.090⁹¹ €**
P.V.P. **9.790 €**

ACCESORIOS PARA TRACTORES CORTACÉSPED

	REMOLQUE CUB CADET	
	Remolque Cub Cadet con 450 kg de capacidad de carga	 4 008423 887013 Modelo:19B40026100R
	Empuñadura	 0 037049 959068 Modelo:19A400270EM
	Portaherramientas	 0 037049 959082 Modelo:19A400300EM



GRAN CAPACIDAD DE CARGA

Con capacidad para transportar hasta 450 kg con los laterales en posición vertical, mueve fácilmente tierra, mantillo, ladrillos, piedras, arbustos, plantas e incluso cubos de basura.



PANELES DESMONTABLES


Acceso sencillo para carga, descarga y eliminación.



VERSATILIDAD PARA HACER MÁS.

TRANSPORTE FÁCIL EN PLATAFORMA

Aumente la versatilidad con el modo plegable, ideal para cargas más largas como troncos o madera.



EMPUÑADURA Y PORTAHERRAMIENTAS PARA REMOLQUE CUB CADET

- Empuñadura con agarre suave
- Uso flexible
- Montaje rápido y sencillo



LATERALES PLEGABLES PARA UN ALMACENAMIENTO SENCILLO

Pliegue los cuatro lados y guárdelo verticalmente. Ocupa menos espacio que los carros de jardín tradicionales en cualquier garaje o cobertizo.



PLATAFORMA DE TRANSPORTE PARA DESCARGA LATERAL DE LA SERIE XT

- Se puede plegar en vertical y bloquear en su sitio
- Fácil de instalar gracias al sistema FastAttach™.
- Peso máx: 36 kg
- Adecuado para descargas laterales de la serie XT


0 043033 577132
Modelo:19A30029100



ESPARCIDOR ELÉCTRICO PARA DESCARGA LATERAL DE LA SERIE XT

- Fácil de instalar gracias al sistema FastAttach™.
- Se puede conectar y desconectar desde el asiento del conductor
- Capacidad: 45 kg
- Adecuado para descargas laterales de la serie XT


4 008423 875775
Modelo:19A30028100

	<p>ESPARCIDOR CON DIFUSIÓN POR REMOLQUE</p> <ul style="list-style-type: none"> • Capacidad: 80 kg • Peso: 26 kg • Anchura de esparcimiento: hasta 365 cm • Dimensiones (L x An x Al): 109/96,5/104 cm 	 4 008423 816310 Modelo:196-036-000
	<ul style="list-style-type: none"> • Capacidad: 50 kg 	 4 008423 874129 Modelo:196-545-000
	<p>CUBIERTA PARA TRACTOR CORTACÉSPED L/XL</p> <p>Tamaño L: para tractores cortacésped pequeños y medianos</p> <p>Tamaño XL: para tractores cortacésped de gran tamaño o con descarga trasera (B)</p>	 4 008423 806441 Modelo:2024-U1-0003  4 008423 823882 Modelo:2024-U1-0004
	<p>CARRETILLA CON PLATAFORMA DE POLIETILENO</p> <p>Carretilla de empuje/remolque convertible de polietileno, volquete de un eje, capacidad máx. 159 kg, dimensiones aprox. (L x An x Al) 142,2 x 83,8 x 76,2 cm, plataforma de carga aprox. (L x An x Al) 104 x 77,5 x 28 cm, peso 27 kg</p>	 4 008423 804331 Modelo:190-236A000
	<p>Carretilla de empuje/remolque convertible de polietileno, volquete de un eje, capacidad máx. 175 kg, dimensiones aprox. (L x An x Al) 152,4 x 84,0 x 76,2 cm, plataforma de carga aprox. (L x An x Al) 86 x 71 x 25 cm, peso (aprox.) 30 kg</p>	 4 008423 816396 Modelo:196-506-000
	<p>Carretilla de remolque de acero, volquete de un solo eje, portón trasero desmontable, capacidad máx. 159 kg, dimensiones aprox. (L x An x Al) 152,4 x 83,8 x 72 cm, plataforma de carga aprox. (L x An x Al) 104 x 78,7 x 30,5 cm, peso aprox. 33 kg</p>	 4 016918 006894 Modelo:190-223B000
	<p>Carretilla de remolque de acero, volquete de un solo eje, portón trasero desmontable, capacidad máx. 340 kg, dimensiones aprox. (L x An x Al) 177,8 x 83,8 x 73,7 cm, plataforma de carga aprox. (L x An x Al) 124,5 x 82,5 x 30,5 cm, peso aprox. 70 kg</p>	 4 008423 804348 Modelo:196-507-000
	<p>PULVERIZADOR DE 95 LITROS</p> <p>Pulverizador de remolque, capacidad de 95 l, 6,8 l/min, 22 kg, dimensiones aprox: 129,6/147,4/64,8 cm</p>	 4 008423 924374 Modelo:190-537A000



BARREDORA TRAS REMOLQUE PARA CUB CADET

- Anchura de trabajo: 107 cm
- Capacidad del recogedor: 380 litros
- Peso: 31,3 kg



- Anchura de trabajo: 112 cm
- Capacidad del recogedor: 736 L



RODILLOS DE CÉSPED

Rodillo de césped de remolque/empuje de polietileno, peso máx. 114 kg (lleno de agua), anchura 61 cm, diám 46 cm, dimensiones aprox. (L x An x Al): 127/76,2/46 cm



Rodillo de césped de remolque de polietileno, peso máx. 182 kg (lleno de agua), anchura 91 cm, diám 46 cm, dimensiones aprox. (L x An x Al): 127/106,7/46 cm



AIREADORES/DESCARGADORES

Rastrillo de césped acoplable, anchura de trabajo 102 cm, 20 púas, carga variable, dimensiones (L x An x Al): 104/101,6/104 cm



Aireador de césped de remolque, anchura de trabajo 102 cm, 10 estrellas de aireador galvanizadas, carga variable por carga adicional, hasta 6 cm de profundidad de aireación



KIT DE MULCHING

Kit de mulching (sin cuchillas) para los modelos LT1 NS96 y LT2 NS96 (hasta 2022)



Kit de mulching (sin cuchillas) para los modelos LT1 NR92, LT2 NR92 y LT3 PR105



Kit de mulching (sin cuchilla) para los modelos XT1 OR106, XT2 QR106, XT2 PR106i ay XT3 QR106, cuchilla de mulching opcional disponible (196-560-000)



Kit de mulching (sin cuchilla) para los modelos XT1 OR95 y XT2 PR95, cuchilla de mulching opcional disponible (196-561-000)














NEUMÁTICOS AGRÍCOLAS

Ruedas traseras estilo Chevron de 18" x 9,5". El juego consta de 2 ruedas cpl. Se adapta a todos los tractores de césped Cub Cadet con ruedas traseras de 18" o 20". No homologadas para los modelos XT3.













	RECOGEDOR DE HIERBA	
	<p>Sistema antipolvo para sistema de recogida de césped de 360 l, serie XT3</p>	 4 008423 874976 Modelo:196-553-603
	<p>Sistema antipolvo para sistema de recogida de hierba de 320 l, series XT1 y XT2</p>	 4 008423 875089 Modelo:196-555-603
	<p>Ensacadora doble, 200 l, para plataformas de 96/107 cm de la serie LT (modelos -2022)</p>	 4 008423 815849 Modelo:OEM-190-180A
	<p>Ensacadora doble, 200 l, para plataformas de 96 cm de la serie XT (modelos -2022)</p>	 4 008423 883350 Modelo:OEMR190-180A
	<p>Ensacadora doble para tractores cortacésped con descarga lateral, 229 l, para plataformas de 92 cm (año de modelo 2023-) (p. ej., LT1 NS92, LT2 NS92), con tubo flexible y ventanilla</p>	 0 037049 967773 Modelo:19A30045OEM
	<p>Ensacadora doble para tractores cortacésped con descarga lateral, 229 l, para plataformas de 107 cm (año de modelo 2023-) (p. ej., LT3 PS107, XT1 OS107, XT2 PS107), con tubo flexible y ventanilla</p>	 0 037049 962457 Modelo:19B30031OEM
	<p>Ensacadora doble, 200 l, para plataformas de 107/117 cm, con tubo variable, ventanilla y sistema FastAttach™, compatible con las series LT y XTs.</p>	 4 008423 879636 Modelo:19A30030100
<p>Ensacadora triple, 210 l, para plataformas de 127/137 cm de la serie XT</p>	 0 037049 957286 Modelo:19A30018100	
	PARACHOQUES DELANTERO	
	<p>Parachoques delantero, se adapta a todos los tractores cortacésped de la serie LT</p>	 4 008423 917819 Modelo:OEM-190-679
DEFLECTORES		
<p>Deflector trasero para modelos con descarga trasera de la serie LT</p>	 4 008423 836097 Modelo:196-750A678	Modelo:196-750A678
<p>Deflector para todos los tractores con descarga trasera de la serie XT</p>	 4 008423 899641 Modelo:196-552A000	Modelo:196-552A000
ENGANCHE TRASERO		
<p>Eganche trasero para la serie LT con descarga trasera</p>	 4 008423 914733 Modelo:196-399-000	Modelo:196-399-000

BARREDORA CON CONEXIÓN FRONTAL TIELBÜRGER Y ACCESORIOS (RE=REQUERIDO | OP=OPCIONAL)

	Barredora de fijación frontal, 120 cm. Se necesitan accesorios para el montaje. Véase más abajo.	 4 008423 883510 Modelo:196-603-000
	OP: tolva para barredora frontal	 4 008423 883527 Modelo:196-604-000
	RE: sistema de acoplamiento rápido con accionamiento; accesorio para barredora de conexión frontal y hoja topadora prémium	 4 008423 883503 Modelo:196-602-000
	RE: línea de accionamiento para descarga trasera	 4 008423 885194 Modelo:196-608-000
	RE: línea de accionamiento para descarga lateral (hasta el año de modelo 2017 inclusive)	 4 008423 885200 Modelo:196-609-000
	RE: piezas adicionales para descarga trasera	 4 008423 885217 Modelo:196-610-000

HOJA TOPADORA PRÉMIUM TIELBÜRGER Y ACCESORIOS (RE=REQUERIDO | OP=OPCIONAL)

	Hoja topadora prémium, 125 cm. Se necesitan accesorios para el montaje. Véase más abajo.	 4 008423 883534 Modelo:196-606-000
	OP: Ruedas para hoja topadora prémium	 4 008423 883541 Modelo:196-607-000
	RE: Sistema de acoplamiento rápido sin accionamiento; accesorio para hoja topadora prémium	 4 008423 883497 Modelo:196-601-000
	OP: sistema de acoplamiento rápido con accionamiento; accesorio para barredora de conexión frontal y hoja topadora prémium	 4 008423 883503 Modelo:196-602-000
	RE: Para descarga trasera Piezas adicionales	 4 008423 885217 Modelo:196-610-000



CADENAS PARA NEUMÁTICOS

Para ruedas de 20" × 8,0", incl. adaptador



Para ruedas de 18" × 9,5", incl. adaptador



Para ruedas XT de 22" × 9,5" × 12" y 23" × 9,5" × 12"



HOJA TOPADORA Y RETÉN DE GOMA

Hoja topadora de 117 cm para la serie LT



Hoja topadora de 117 cm para las series LT y XT



Retén de goma para hoja topadora OEM-190-833 y 19A30017OEM



Kit de instalación para fijar el OEM-190-833 en la serie XT.



ACCESORIOS ADICIONALES PARA XT

Cargador de la batería para las series LR, LT y XT



Modelo:5033-BC-0001

Mecanismo eléctrico de vaciado del recogedor de hierba para el sistema de descarga trasera de la serie XT. Solo compatible con los modelos de 2018 y posteriores.



Modelo:196-570-600

Lanzanieves montado para descarga lateral de la serie XT, 107 cm, 3 escalones



Modelo:19B40024OEM

Bidón de combustible, 10 litros



Modelo:196-558-603

A TU ELECCIÓN

Elige entre un modelo tradicional con palancas o volante para Giro Cero y un control total, especialmente en terrenos irregulares.



XZ5
ENDURO SERIES



XZ7
ENDURO SERIES

TECNOLOGÍA DE PALANCAS DE SEGURIDAD

Empuñaduras de goma sobremoldeadas y ajustables, diseñadas para generar menos vibraciones. Esta tecnología está disponible para las series XZ5 y XZ7.



CONDUCCIÓN
HACIA DELANTE



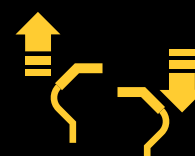
GIRO
A LA DERECHA



GIRO
A LA IZQUIERDA



CONDUCCIÓN
MARCHA ATRÁS



REALIZAR
UN GIRO CERO



XZ6
ENDURO SERIES

XZ8
ENDURO SERIES



TECNOLOGÍA SYNCHRO STEER™ RUEDAS DIRECCIONALES. TODAS GIRO CERO.

MANEJO CON UNA SOLA MANO

La tecnología Synchro Steer™ te permite manejar el cortacésped con una sola mano mientras trabajas en línea recta para crear un corte uniforme y coherente.

ESTABILIDAD EN PENDIENTES

La tecnología Synchro Steer™ ofrece el control y manejo las cuatro ruedas motrices, incluso en pendientes de hasta el 36% (20°).

DIRECCIÓN FÁCIL



La tecnología Synchro Steer™ proporciona una mayor precisión y control para que consigas un corte impecable en el césped más delicado, incluso en terrenos más difíciles.



Cub Cadet[®]

XZ5

ENDURO SERIES[®]



Más información

DISFRUTA DE UN CONTROL PRECISO

La tecnología de palancas de seguridad, combinada con la construcción resistente de los componentes de alta resistencia y el motor de alto rendimiento, contribuyen a que la serie XZ5 sea la solución ideal para grandes superficies de césped.

MOTORES POTENTES

Impulsados por potentes motores Cub Cadet o Kawasaki, los modelos XZ5 alcanzan velocidades de hasta 12 km/h.

VIBRACIÓN MÍNIMA

Empuñaduras blandas y alfombrillas de goma.

NEUMÁTICOS GRANDES, BUENA TRACCIÓN

Los neumáticos de los modelos XZ5 127 y XZ5 137 proporcionan tracción.

También ofrecen estabilidad y control.

ASIENTO AJUSTABLE INDIVIDUALMENTE

Con respaldo alto y reposabrazos para aumentar la comodidad y reducir la fatiga.

FAROS LED BRILLANTES

Proporcionan visibilidad en condiciones de poca luz (por ejemplo, al amanecer y al anochecer).

PLATAFORMAS DE CORTE RUGOSAS

Los modelos XZ5 tienen una plataforma de corte de acero resistente y un bastidor tubular de acero ligero.

ELEVADOR DE LA PLATAFORMA CON PEDAL

Ajuste la altura de corte en 15 pasos con el práctico mando giratorio.



XZ5 L107 - ULTIMA

Anchura de corte:	107 cm
Superficie:	10 000 m ² /h
Capacidad:	opcional (19A70054100)
Motor:	Cub Cadet, Doble cilindro V-TWIN
Cilindrada:	679 cm ³
Accionamiento:	Hidrostático doble
Altura de corte:	15 posiciones
Modelo:	17BAEACS603



XZ5 L127 - ULTIMA

Anchura de corte:	127 cm
Superficie:	11 500 m ² /h
Capacidad:	opcional (19A70055100)
Motor:	Kawasaki OHV, Doble cilindro V-TWIN
Cilindrada:	726 cm ³
Accionamiento:	Hidrostático doble
Altura de corte:	15 posiciones
Modelo:	17AIEACL603





XZ5 L137 - ULTIMA

Anchura de corte:	137 cm
Superficie:	12 500 m ² /h
Capacidad:	opcional (19A70055100)
Motor:	Kawasaki OHV, Doble cilindro V-TWIN
Cilindrada:	726 cm ³
Accionamiento:	Hidrostático doble
Altura de corte:	15 posiciones
Modelo:	17AIEAC3603

Cub Cadet[®]

XZ6
ENDURO SERIES[®]



XZ6 S127 más de cerca

RADIO GIRO CERO: GRAN VARIEDAD

Las altas prestaciones se unen a la practicidad en un potente Rider. El primer sistema Giro Cero del sector con control por volante, que ofrece mayor resistencia y estabilidad. La potencia es la de un motor de calidad profesional: eficiente, duradero y diseñado para que cada corte sea tan potente como el anterior.



Más información

COLUMNA DE DIRECCIÓN AJUSTABLE

ASIENTO CÓMODO CON REPOSABRAZOS

FAROS LED BRILLANTES
Proporcionan visibilidad en condiciones de poca luz (por ejemplo, al amanecer y al anochecer).

BASTIDOR DE ACERO TUBULAR RESISTENTE

PLATAFORMAS DE CORTE SOLIDAS Y RESISTENTES
Para una gran durabilidad y robustez.

RUEDAS GIRATORIAS
Ruedas giratorias neumáticas controlables en la parte delantera, que soportan el Giro Cero del XZ.

CORTE LIMPIO
La plataforma flotante sigue los contornos del terreno para obtener un corte excelente y un aspecto uniforme.

PLATAFORMA CON PEDAL
Ajuste la altura de corte en 15 pasos con el práctico mando giratorio.

3-in-1
OPTION



XZ6 S107

Anchura de corte:	107 cm
Superficie:	10 000 m ² /h
Capacidad:	opcional (19A70054100 + 490-950-C062)
Motor:	Cub Cadet, Doble cilindro V-TWIN
Cilindrada:	679 cm ³
Accionamiento:	Hidrostático doble
Altura de corte:	15 posiciones
Modelo:	17AAGBYE603

3-in-1
OPTION



XZ6 S117

Anchura de corte:	117 cm
Superficie:	10 500 m ² /h
Capacidad:	opcional (19A70054100 + 490-950-C062)
Motor:	Kawasaki, Doble cilindro V-TWIN
Cilindrada:	726 cm ³
Accionamiento:	Hidrostático doble
Altura de corte:	15 posiciones
Modelo:	17AIGBYN603

3-in-1
OPTION



XZ6 S127


Anchura de corte:	127 cm
Superficie:	11 500 m ² /h
Capacidad:	opcional (19A70054100 + 490-950-C062)
Motor:	Kawasaki, Doble cilindro V-TWIN
Cilindrada:	726 cm ³
Accionamiento:	Hidrostático doble
Altura de corte:	15 posiciones
Modelo:	17AIGGY2603

Cub Cadet[®]

X27
ENDURO SERIES[®]



Más información



DISEÑO PARA TUS RETOS

La serie XZ7 destaca por su estabilidad y durabilidad mejoradas. Podrás cortar fácil y cómodamente incluso en condiciones difíciles.

PROTECCIÓN ANTIVUELCO RESISTENTE

Bastidor tubular de acero totalmente soldado de serie.

VERSATILIDAD

Aparte del kit de mulching incluido, el enganche trasero estándar te permite combinar el XZ7 con muchos accesorios.

PLATAFORMA DE CORTE RESISTENTE

El bastidor tubular de acero resistente, así como la plataforma de corte AeroForce Max™ soldada y reforzada en todo el perímetro, proporcionan la resistencia necesaria para una calidad de corte elevada y constante.

FAROS LED BRILLANTES

Proporcionan visibilidad en condiciones de poca luz.

GRAN COMODIDAD

El asiento prémium con respaldo alto tiene reposabrazos acolchados.

ELEVADOR DE LA PLATAFORMA CON PEDAL

Ajuste la altura de corte en 16 pasos con el práctico mando giratorio.

SUSPENSIÓN DE LA RUEDA DELANTERA CON MUELLE

Las ruedas con suspensión individual permiten una conducción suave con menos vibraciones, incluso en céspedes difíciles.



XZ7 L122 - ULTIMA

Anchura de corte:	122 cm
Superficie:	11 000 m ² /h
Capacidad:	opcional (49A70001100)
Motor:	Kawasaki, Doble cilindro V-TWIN
Cilindrada:	726 cm ³
Accionamiento:	Hidrostático doble
Altura de corte:	16 posiciones
Modelo:	47A1AAA6603



XZ7 L152i - ULTIMA

Anchura de corte:	152 cm
Superficie:	15 000 m ² /h
Capacidad:	opcional (49A70002100)
Motor:	KOHLER EFI, Doble cilindro V-TWIN
Cilindrada:	747 cm ³
Accionamiento:	Hidrostático doble
Altura de corte:	16 posiciones
Modelo:	47ATAHA8603

Cub Cadet[®]

XZ8
ENDURO SERIES[®]



CONQUISTA CUALQUIER CIMA

El concepto de mantener el terreno desde una posición cómoda y firme es la base de la innovadora tecnología Synchro Steer™, que ofrecemos en exclusiva para los cortacéspedes Giro Cero.

La serie XZ8 está diseñada para cortar el césped con precisión y evitar que se dañe, incluso en terrenos inclinados.

Con su bastidor de acero resistente y diseño duradero, te sentirás aún más seguro en terrenos difíciles.

PROTECCIÓN ANTIVUELCO RESISTENTE

Bastidor tubular de acero totalmente soldado de serie.

BASTIDOR TUBULAR DE ACERO

Diseñado para una gran durabilidad y una larga vida útil.

PLATAFORMAS DE CORTE FABRICADAS

Diseñadas para un rendimiento y una resistencia elevados.

ASIENTO PRÉMIUM CON RESPALDO ALTO

Ofrece una gran comodidad.

ELEVADOR DE LA PLATAFORMA CON PEDAL

Ajuste la altura de corte en 16 pasos con el práctico mando giratorio.

SISTEMA DE TRANSMISIÓN HIDRÁULICA

Proporciona una experiencia de corte sin interrupciones.



XZ8 S122 - ULTIMA

Anchura de corte:	122 cm
Superficie:	11 000 m ² /h
Capacidad:	opcional (49A70001100 + 490-950-C062)
Motor:	Kawasaki, Doble cilindro V-TWIN
Cilindrada:	726 cm ³
Accionamiento:	Hidrostático doble (Hydrogear ZT3100)
Altura de corte:	16 posiciones
Modelo:	47AICAB6603



XZ8 S137i - ULTIMA

Anchura de corte:	137 cm
Superficie:	13 000 m ² /h
Capacidad:	opcional (49A70002100 + 490-950-C062)
Motor:	KOHLER EFI, Doble cilindro V-TWIN
Cilindrada:	747 cm ³
Accionamiento:	Hidrostático doble (Hydrogear ZT3200)
Altura de corte:	16 posiciones
Modelo:	47ATCAB7603

XZ5 L107 - ULTIMA


XZ5 L127 - ULTIMA

MOTOR		
Motor	Cub Cadet	Kawasaki OHV
Cilindrada	679 cm ³	726 cm ³
Potencia	11,6 kW/2450 min ⁻¹	14,5 kW/2800 min ⁻¹
Cilindros	Doble cilindro V-TWIN	Doble cilindro V-TWIN
Capacidad	13,25 l	13,25 l
Lubricación	Presión total con filtro de aceite roscado	Presión total con filtro de aceite roscado
SISTEMA DE TRANSMISIÓN		
Transmisión	Hidrostático doble	Hidrostático doble
Control	Palanca de control	Palanca de control
Control de crucero	-	-
SISTEMA DE CORTE		
Superficie	10 000 m ² /h	11 500 m ² /h
Anchura de corte	107 cm	127 cm
Altura de corte (mín./máx.)	25-114 mm	25-114 mm
Opciones de corte	Opción 3 en 1	Opción 3 en 1
Número de cuchillas	2	3
Acoplamiento de la plataforma	Toma de fuerza eléctrica	Toma de fuerza eléctrica
Posiciones de altura de la plataforma	15 posiciones	15 posiciones
Ruedas de la plataforma	2	2 + rodillo
Boquilla lavado/mulching	Estándar/estándar	-/estándar
SISTEMA DE DESCARGA		
Capacidad	opcional (19A70054100)	opcional (19A70055100)
Deflector de hierba	Estándar	Estándar
BASTIDOR		
Eje delantero	Acero	Acero
Parachoques delantero/trasero	-/bastidor tubular de acero	-/bastidor tubular de acero
Radio de giro (cm)	0 cm	0 cm
Tamaño de la rueda (f/r en pulgadas)	11 x 6/20 x 8	11 x 6/20 x 10
Rodamientos de la rueda	-	-
SISTEMA ELÉCTRICO		
Batería	210 CC A AGM	210 CC A AGM
Faros	LED	LED
Contador de horas/servicio	-	-
Sistemas de seguridad	Estándar	Estándar
COMODIDAD/DIMENSIONES		
Tipo de asiento	Respaldo alto, con reposabrazos	Respaldo alto con reposabrazos
Ajuste del asiento	Palanca de ajuste rápido	Palanca de ajuste rápido
Tecnología de dirección	Barras de seguridad ajustables en 2 direcciones	Barras de seguridad ajustables en 2 direcciones
Cubo	Estándar	Estándar
Corte marcha atrás	Estándar	Estándar
Nivel de ruido LpA/LwA/LwAg	85,6/98,8/100 dB (A)	89,8/102,6/105 dB (A)
Valor de vibración corporal/factor K	0,4-0,2 m/s ²	0,6-0,3 m/s ²
Valor de vibración mano/brazo/factor K	2,1-1,1 m/s ²	4,0-2,0 m/s ²
Dimensiones (L x An x Al)	203/132/114 cm	203/155/114 cm
Peso	267 kg	285 kg
Modelo	17BAEACS603	17AIEACL603
EAN	 4 008423 913187	 4 008423 913170

Precio sin IVA **6.603^{'31} €**
P.V.P. 7.990 €

Precio sin IVA **7.429^{'75} €**
P.V.P. 8.990 €

XZ5 L137 - ULTIMA
XZ6 S107
TECNOLOGÍA DEL VOLANTE



MOTOR		
Motor	Kawasaki OHV	Cub Cadet
Cilindrada	726 cm ³	679 cm ³
Potencia	14,7 kW/2850 min ⁻¹	11,9 kW/2500 min ⁻¹
Cilindros	Doble cilindro V-TWIN	Doble cilindro V-TWIN
Capacidad	13,25 l	13,25 l
Lubricación	Presión total con filtro de aceite roscado	Presión total con filtro de aceite roscado
SISTEMA DE TRANSMISIÓN		
Transmisión	Hidrostático doble	Hidrostático doble
Control	Palanca de control	Control con pedal doble
Control de crucero	-	-
SISTEMA DE CORTE		
Superficie	12 500 m ² /h	10 000 m ² /h
Anchura de corte	137 cm	107 cm
Altura de corte (mín./máx.)	25-114 mm	25-114 mm
Opciones de corte	Opción 3 en 1	Opción 3 en 1
Número de cuchillas	3	2
Acoplamiento de la plataforma	Toma de fuerza eléctrica	Toma de fuerza eléctrica
Posiciones de altura de la plataforma	15 posiciones	15 posiciones
Ruedas de la plataforma	2 + rodillo	2
Boquilla lavado/mulching	-/estándar	-/estándar
SISTEMA DE DESCARGA		
Capacidad	opcional (19A70055100)	opcional (19A70054100 + 490-950-C062)
Deflector de hierba	Estándar	Estándar
BASTIDOR		
Eje delantero	Acero	Acero
Parachoques delantero/trasero	-/bastidor tubular de acero	-/-
Radio de giro (cm)	0 cm	0 cm
Tamaño de la rueda (f/r en pulgadas)	13 × 6,5/20 × 12	13 × 6,5/20 × 8
Rodamientos de la rueda	-	Cojinetes del manguito
SISTEMA ELÉCTRICO		
Batería	210 CC A AGM	210 CC A AGM
Faros	LED	LED
Contador de horas/servicio	Estándar	-
Sistemas de seguridad	Estándar	Estándar
COMODIDAD/DIMENSIONES		
Tipo de asiento	Respaldo alto con reposabrazos	Respaldo alto con reposabrazos
Ajuste del asiento	Palanca de ajuste rápido	Palanca de ajuste rápido
Tecnología de dirección	Barras de seguridad ajustables en 2 direcciones	Agarre suave, columna de dirección inclinable
Cubo	Estándar	Estándar
Corte marcha atrás	Estándar	Estándar
Nivel de ruido LpA/LwA/LwAg	90,2/102,8/105 dB (A)	86,1/98,8/100 dB (A)
Valor de vibración corporal/factor K	0,5-0,3 m/s ²	0,3-0,2 m/s ²
Valor de vibración mano/brazo/factor K	3,9-2,0 m/s ²	2,0-1,0 m/s ²
Dimensiones (L × An × Al)	203/164/117 cm	210/132/116 cm
Peso	312 kg	267 kg
Modelo	17AIEAC3603	17AAGBYE603
EAN	 4 008423 913163	 4 008423 922578

Precio sin IVA **8.669^{'42} €**
P.V.P. 10.490 €

Precio sin IVA **7.016^{'53} €**
P.V.P. 8.490 €

XZ6 S117 TECNOLOGÍA DEL VOLANTE

XZ6 S127 TECNOLOGÍA DEL VOLANTE



MOTOR		
Motor	Kawasaki	Kawasaki
Cilindrada	726 cm ³	726 cm ³
Potencia	13,4 kW/2450 min ⁻¹	14,5 kW/2800 min ⁻¹
Cilindros	Doble cilindro V-TWIN	Doble cilindro V-TWIN
Capacidad	13,25 l	13,25 l
Lubricación	Presión total con filtro de aceite roscado	Presión total con filtro de aceite roscado
SISTEMA DE TRANSMISIÓN		
Transmisión	Hidrostático doble	Hidrostático doble
Control	Control con pedal doble	Control con pedal doble
Control de crucero	-	-
SISTEMA DE CORTE		
Superficie	10 500 m ² /h	11 500 m ² /h
Anchura de corte	117 cm	127 cm
Altura de corte (mín./máx.)	25-114 mm	25-114 mm
Opciones de corte	Opción 3 en 1	Opción 3 en 1
Número de cuchillas	2	3
Acoplamiento de la plataforma	Toma de fuerza eléctrica	Toma de fuerza eléctrica
Posiciones de altura de la plataforma	15 posiciones	15 posiciones
Ruedas de la plataforma	2	2 + rodillo
Boquilla lavado/mulching	-/estándar	-/estándar
SISTEMA DE DESCARGA		
Capacidad	opcional (19A70054100 + 490-950-C062)	opcional (19A70054100 + 490-950-C062)
Deflector de hierba	Estándar	Estándar
BASTIDOR		
Eje delantero	Acero	Acero
Parachoques delantero/trasero	-/-	-/-
Radio de giro (cm)	0 cm	0 cm
Tamaño de la rueda (f/r en pulgadas)	13 × 6,5/20 × 8	13 × 6,5/20 × 12
Rodamientos de la rueda	Cojinetes del manguito	Rodamientos de bolas
SISTEMA ELÉCTRICO		
Batería	210 CC A AGM	210 CC A AGM
Faros	LED	LED
Contador de horas/servicio	-	Estándar
Sistemas de seguridad	Estándar	Estándar
COMODIDAD/DIMENSIONES		
Tipo de asiento	Respaldo alto, con reposabrazos	Respaldo alto, con reposabrazos
Ajuste del asiento	Palanca de ajuste rápido	Palanca de ajuste rápido
Tecnología de dirección	Agarre suave, columna de dirección inclinable	Agarre suave, columna de dirección inclinable
Cubo	Estándar	Estándar
Corte marcha atrás	Estándar	Estándar
Nivel de ruido LpA/LwA/LwAg	85,4/98,9/100 dB (A)	89,8/102,6/105 dB (A)
Valor de vibración corporal/factor K	0,3-0,2 m/s ²	0,6-0,3 m/s ²
Valor de vibración mano/brazo/factor K	3,0-1,5 m/s ²	4,0-2,0 m/s ²
Dimensiones (L × An × Al)	210/142/116 cm	210/153/116 cm
Peso	285 kg	265 kg
Modelo	17AIGBYN603	17AIGGY2603
EAN	 4 008423 922684	 4 008423 922691

Precio sin IVA **7.429⁷⁵ €**
P.V.P. **8.990 €**

Precio sin IVA **8.669⁴² €**
P.V.P. **10.490 €**

XZ7 L122 - ULTIMA TECNOLOGÍA DE BARRA DE SEGURIDAD

XZ7 L152i - ULTIMA TECNOLOGÍA DE BARRA DE SEGURIDAD


MOTOR		
Motor	Kawasaki	KOHLER EFI
Cilindrada	726 cm ³	747 cm ³
Potencia	14,4 kW/2700 min ⁻¹	14,8 kW/2700 min ⁻¹
Cilindros	Doble cilindro V-TWIN	Doble cilindro V-TWIN
Capacidad	20,8 l	20,8 l
Lubricación	Presión total con filtro de aceite roscado	Presión total con filtro de aceite roscado
SISTEMA DE TRANSMISIÓN		
Transmisión	Hidrostático doble	Hidrostático doble
Control	Palanca de control	Palanca de control
Control de crucero	-	Estándar
SISTEMA DE CORTE		
Superficie	11 000 m ² /h	15 000 m ² /h
Anchura de corte	122 cm	152 cm
Altura de corte (mín./máx.)	25-114 mm	25-114 mm
Opciones de corte	Opción 3 en 1	Opción 3 en 1
Número de cuchillas	3	3
Acoplamiento de la plataforma	Toma de fuerza eléctrica	Toma de fuerza eléctrica
Posiciones de altura de la plataforma	16 posiciones	16 posiciones
Ruedas de la plataforma	2	2 + rodillo
Boquilla lavado/mulching	-/estándar	-/estándar
SISTEMA DE DESCARGA		
Capacidad	opcional (49A70001100)	opcional (49A70002100)
Deflector de hierba	Estándar	Estándar
BASTIDOR		
Eje delantero	Acero, con suspensión en las ruedas delanteras	Acero, con suspensión en las ruedas delanteras
Parachoques delantero/trasero	-/bastidor tubular de acero	-/bastidor tubular de acero
Radio de giro (cm)	0 cm	0 cm
Tamaño de la rueda (f/r en pulgadas)	13 × 6,5/23 × 12	13 × 6,5/24 × 12
Rodamientos de la rueda	n.d.	n.d.
SISTEMA ELÉCTRICO		
Batería	210 CC A AGM	210 CC A AGM
Faros	LED	LED
Contador de horas/servicio	Estándar	Estándar
Sistemas de seguridad	Estándar	Estándar
COMODIDAD/DIMENSIONES		
Tipo de asiento	Respaldo alto con reposabrazos	Respaldo alto con reposabrazos, suspensión regulable individualmente
Ajuste del asiento	Palanca de ajuste rápido	Palanca de ajuste rápido
Tecnología de dirección	Barras de seguridad ajustables en 2 direcciones	Barras de seguridad ajustables en 2 direcciones
Cubo	Estándar	Estándar
Corte marcha atrás	Estándar	Estándar
Nivel de ruido LpA/LwA/LwAg	96,8/104,5/105 dB (A)	97,2/104,7/105 dB (A)
Valor de vibración corporal/factor K	1,0-0,5 m/s ²	1,0-0,5 m/s ²
Valor de vibración mano/brazo/factor K	1,5-0,75 m/s ²	2,0-1,0 m/s ²
Dimensiones (L × An × Al)	232/145/134 cm	233/177/134 cm
Peso	415 kg	450 kg
Modelo	47AIAAA6603	47ATAHA8603
EAN	 4 008423 916805	 4 008423 916812

Precio sin IVA **10.983⁴⁷ €**
P.V.P. **13.290 €**

Precio sin IVA **14.041³² €**
P.V.P. **16.990 €**

XZ8 S122 - ULTIMA TECNOLOGÍA DEL VOLANTE

XZ8 S137i - ULTIMA TECNOLOGÍA DEL VOLANTE


MOTOR		
Motor	Kawasaki	KOHLER EFI
Cilindrada	726 cm ³	747 cm ³
Potencia	14,4 kW/2700 min ⁻¹	13,8 kW/2500 min ⁻¹
Cilindros	Doble cilindro V-TWIN	Doble cilindro V-TWIN
Capacidad	20,8 l	20,8 l
Lubricación	Presión total con filtro de aceite roscado	Presión total con filtro de aceite roscado
SISTEMA DE TRANSMISIÓN		
Transmisión	Doble hidrostático (Hydregear ZT3100)	Doble hidrostático (Hydregear ZT3200)
Control	Control con pedal doble	Control con pedal doble
Control de crucero	-	-
SISTEMA DE CORTE		
Superficie	11 000 m ² /h	13 000 m ² /h
Anchura de corte	122 cm	137 cm
Altura de corte (mín./máx.)	25-114 mm	25-114 mm
Opciones de corte	Opción 3 en 1	Opción 3 en 1
Número de cuchillas	3	3
Acoplamiento de la plataforma	Toma de fuerza eléctrica	Toma de fuerza eléctrica
Posiciones de altura de la plataforma	16 posiciones	16 posiciones
Ruedas de la plataforma	2	2
Boquilla lavado/mulching	-/estándar	-/estándar
SISTEMA DE DESCARGA		
Capacidad	opcional (49A70001100 + 490-950-C062)	opcional (49A70002100 + 490-950-C062)
Deflector de hierba	Estándar	Estándar
BASTIDOR		
Eje delantero	Acero	Acero
Parachoques delantero/trasero	-/estándar	-/estándar
Radio de giro (cm)	0 cm	0 cm
Tamaño de la rueda (f/r en pulgadas)	13 × 6,5/22 × 12	13 × 6,5/23 × 12
Rodamientos de la rueda	-	-
SISTEMA ELÉCTRICO		
Batería	210 CC A AGM	210 CC A AGM
Faros	LED	LED
Contador de horas/servicio	Estándar	Estándar
Sistemas de seguridad	Estándar	Estándar
COMODIDAD/DIMENSIONES		
Tipo de asiento	Respaldo alto con reposabrazos	Respaldo alto con reposabrazos, suspensión regulable individualmente
Ajuste del asiento	Palanca de ajuste rápido	Palanca de ajuste rápido
Tecnología de dirección	Columna de dirección inclinable	Columna de dirección inclinable
Cubo	Estándar	Estándar
Corte marcha atrás	Estándar	Estándar
Nivel de ruido LpA/LwA/LwAg	96,8/104,5/105 dB (A)	89,9/104,3/105 dB (A)
Valor de vibración corporal/factor K	0,3-0,2 m/s ²	0,4-0,2 m/s ²
Valor de vibración mano/brazo/factor K	2,4-1,2 m/s ²	2,8-1,4 m/s ²
Dimensiones (L × An × Al)	n.d./n.d./n.d. cm	n.d./n.d./n.d. cm
Peso	436 kg	449 kg
Modelo	47AICAB6603	47ATCAB7603
EAN	 4 008423 924459	 4 008423 924466

Precio sin IVA **12.388^{'43} €**
P.V.P. **14.990 €**

Precio sin IVA **14.289^{'26} €**
P.V.P. **17.290 €**

ACCESORIOS GIRO CERO

RECOGEDOR DE HIERBA			
	Ensacadora doble, 200 l, para XZ2 117i	0 037049 957835	Modelo:19C70020100
	Ensacadora doble, 200 l, para XZ2 127	0 043033 565085	Modelo:19A70043100
	Ensacadora triple, 300 l, para XZ3 122	0 043033 565054	Modelo:19A70040100
	Ensacadora doble para Cub Cadet RZT, 107 cm, 230 l para XZ5 y XZ6 (XZ6 requiere el kit de pesos adicional 490-950-C062)	0 889021 254964	Modelo:19B70054100
	Ensacadora doble para RZT, 127/137 cm, 230 l para XZ5 y XZ6 (XZ6 requiere el kit de pesos adicional 490-950-C062)	0 037049 965410	Modelo:19A70055100
	Ensacadora triple, 380 l, para XZ7 y XZ8 con 122 cm de anchura de corte (XZ8 requiere el kit de pesos adicional 490-950-C062)	4 008423 917987	Modelo:49A70001100
	Ensacadora triple, 380 l, para XZ7 y XZ8 con 137 cm 137/152 cm anchura de corte (XZ8 requiere el kit de pesos 490-950-C062)	4 008423 917994	Modelo:49A70002100
	Juego de pesos para utilizar con el recogedor de hierba en todos los modelos XZ6 y XZ8	0 889021 302702	Modelo:490-950-C062

ENGANCHE/XZ			
	Enganche para todos los modelos XZ1 y XZ2	0 043033 565054	Modelo:19A70025100






PRO Z SERIES



DURABILIDAD: TAREAS PESADAS

Desde el bastidor hasta el yugo delantero, cada pieza de PRO Z está diseñada para soportar tareas pesadas. El grosor de la plataforma de corte y la construcción resistente harán que este Giro Cero dure mucho tiempo.



DURABILIDAD

- A** Borde delantero enrollado de 1/4"
- B** Refuerzo lateral de acero de 5/16"
- C** Protector de desgaste de 3/4"

CORTE DE CALIDAD

- D** Canal de descarga de goma flexible
- E** Cuchillas Marbain® de alta elevación (con velocidad de punta de hasta 18 500 fpm)
- F** Rodillo decapador trasero ajustable

FRONTAL REFORZADO

Diseñado para absorber el impacto de terrenos accidentados con una construcción frontal que combina de manera excelente el eje, el buje y el tamaño del yugo.



- A** Eje delantero giratorio de 2" x 3"
- B** Sistema de amortiguación
- C** Bujes de acero de 5"
- D** Yugos delanteros de acero con un grosor de 1/2"



COMODIDAD: CONDUCE SIN ESFUERZO

PRO Z puede aguantar cualquier golpe, pero tu cuerpo no. Disfruta de una conducción suave durante todo el día con el confort de la serie PRO Z.



ASIENTO NEUMÁTICO PRO Z

Nuestro asiento neumático permite a los usuarios ajustar la firmeza del asiento según sus preferencias personales.

- A** Sistema de amortiguación del asiento (PRO Z 5/7/9)
- B** Soporte lumbar
- C** Cojín EVC (control elástico de vibraciones)
- D** Ajuste del ángulo
- E** Reposabrazos acolchados



EJE DELANTERO GIRATORIO

El eje delantero giratorio permite al extremo delantero de la PRO Z sortear terrenos desconocidos a la vez que garantiza la calidad del corte. El bastidor y el eje flotan cuando la PRO Z se mueve, lo que permite a la plataforma seguir el perfil del terreno y minimizar los trasquilones.



Z5 152 Y Z7 183

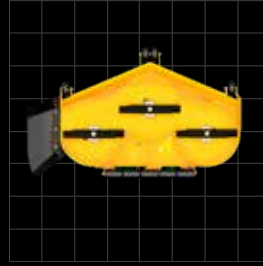
Resistencia asombrosa y comodidad extraordinaria: la combinación perfecta para verdaderos profesionales. La Z5 152 ofrece unas prestaciones, una calidad y una eficiencia que superan con creces a las de otros cortacéspedes Giro Cero líderes en el mercado. La Z7 183 está en la gama de modelos superiores que necesitan mucho menos tiempo de corte que otros productos Cub Cadet. Por mucho que le exijas a un cortacésped, te encantará.



KAWASAKI OHV,
DOBLE CILINDRO V-TWIN



MOTOR KAWASAKI DE 31 CV
Un motor muy fuerte y eficiente para cumplir los requisitos más exigentes (Z7 183).



PLATAFORMA DE CORTE DESTACADA
Con una enorme anchura de corte de 183 cm (Z7 183).

Z5/152

POTENCIA EN CADA DETALLE.



Anchura de corte:	152 cm
Superficie:	15 000 m ² /h
Tipo de descarga:	Descarga lateral
Motor:	Kawasaki OHV, doble cilindro V-TWIN
Cilindrada:	852 cm ³
Accionamiento:	Hidrostático doble
Transmisión:	Parker HTG 12 cc
Velocidad máxima:	16 km/h (hacia delante)/8 km/h (marcha atrás)
Altura del corte:	17 posiciones

Modelo:53BIHJUV603

Z7/183

PARA LOS TRABAJOS MAS EXIGENTES.



Disponible hasta fin de existencias.

Anchura de corte:	183 cm
Superficie:	18 000 m ² /h
Tipo de descarga:	Descarga lateral
Motor:	Kawasaki OHV, doble cilindro V-TWIN
Cilindrada:	999 cm ³
Accionamiento:	Hidrostático doble
Transmisión:	Parker HTG 14 cc
Velocidad máxima:	19,5 km/h (hacia delante)/10 km/h (marcha atrás)
Altura del corte:	17 posiciones

Modelo:53BIHKUY603



KAWASAKI FX 1000V EFI,
CILINDRO DOBLE V-TWIN

Z9 183id

El Giro Cero Z9 183id es un cortacésped comercial Giro Cero con neumáticos dobles extremadamente anchos, creado para superar pendientes pronunciadas de hasta 25° (46 %). Además, cuenta con una impresionante plataforma de corte de acero resistente y multirreforzada, un rendimiento de corte óptimo y un asiento cómodo con amortiguación neumática. Este Giro Cero de gama alta es ideal para municipios, usuarios comerciales y propietarios de grandes fincas con terrenos difíciles.

Z9 183id

IDEAL PARA
PENDIENTES

Powered by
Kawasaki



RENDIMIENTO DE CORTE EXCEPCIONAL

Gracias al equipamiento técnico, las líneas de corte rectas, los giros de radio cero y el corte en pendientes pronunciadas nunca más serán un problema.

TRABAJO EFICIENTE Y CONDUCCIÓN CÓMODA

Gracias a sus características de confort, disfrutarás de una conducción relajada a lo largo del día. Con el asiento neumático, puedes ajustar la firmeza según tus preferencias personales.

PLATAFORMA DE CORTE AJUSTABLE ELECTRÓNICAMENTE

Ajusta la plataforma de corte a las necesidades del momento con solo pulsar un botón.

OPCIONES DE ESCALADA

Los neumáticos dobles extremadamente anchos y la tracción en las cuatro ruedas contribuyen a la estabilidad y la precisión incluso en pendientes pronunciadas, con inclinaciones de hasta 25°.

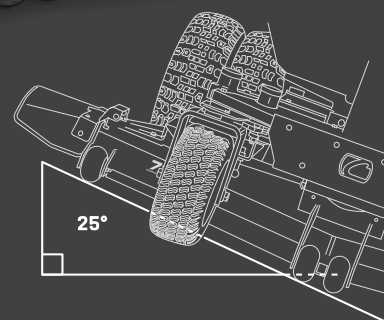
POTENCIA Y ECONOMÍA COMBINADAS

Gracias a la inyección electrónica directa, el potente motor Kawasaki combina el máximo rendimiento con un bajo consumo de combustible.

UN SOCIO FIABLE DURANTE AÑOS

Cub Cadet le ofrece una garantía de 1000 horas de trabajo o 3 años* en la nueva Z9 183id.

*Lo que ocurra primero




Anchura de corte:	183 cm
Superficie:	18 000 m ² /h
Tipo de descarga:	Descarga lateral
Motor:	Kawasaki FX1000V EFI, cilindro doble V-TWIN
Cilindrada:	999 cm ³
Accionamiento:	Hidrostático doble
Transmisión:	Parker HTG 16 cc
Velocidad máxima:	19,5 km/h (conducción)/10,0 km/h (marcha atrás)
Altura de corte:	17 posiciones

Modelo:53ALHMUY603




75 152**77 183**Disponible
hasta fin de
existencias.

MOTOR		
Motor	Kawasaki OHV	Kawasaki OHV
Cilindrada	852 cm ³	999 cm ³
Potencia	15,8 kW/2500 min ⁻¹	18,0 kW/2600 min ⁻¹
Cilindros	Doble cilindro V-TWIN	Doble cilindro V-TWIN
Capacidad	2 × 34	2 × 34 l con indicador de combustible
Accionamiento	Hidrostático doble	Hidrostático doble
Transmisión	Parker HTG 12 cc	Parker HTG 14 cc
Lubricación	Lubricación por aceite a presión	Lubricación por aceite a presión
SISTEMA DE CORTE		
Superficie	15 000 m ² /h	18 000 m ² /h
Anchura de corte	152 cm	183 cm
Altura de corte (mín./máx.)	26-127 mm	26-127 mm
Opciones de corte	2 en 1	2 en 1
Número de cuchillas	3	3
Acoplamiento de la plataforma	Toma de fuerza eléctrica	Toma de fuerza eléctrica
Posiciones altura de la plataforma	17 posiciones	17 posiciones
Ruedas de la plataforma	2 + rodillo	Rodillos: 4 + 2 de punta, 1 trasero en plataforma
Kit de mulching	Estándar	Estándar
SISTEMA DE DESCARGA		
Tipo de eyección	Descarga lateral	Descarga lateral
Deflector de hierba	Estándar	Estándar
BASTIDOR		
Parachoques delantero/trasero	-/estándar	-/estándar
Radio de giro	0 cm	0 cm
Tamaño de la rueda (f/r en pulgadas)	15 × 6/24 × 12	16 × 6,5/24 × 12
Rodamientos de la rueda	Rodamientos de bolas	Rodamientos de bolas
SISTEMA ELÉCTRICO		
Batería	230 CC A AGM	230 CC A
Faros	-	-
Contador de horas/servicio	Estándar	Estándar
Sistemas de seguridad	Barra antivuelco	Barra antivuelco
COMODIDAD		
Tipo de asiento	Respaldo alto con reposabrazos, regulable	Respaldo alto con reposabrazos, regulable
Ajuste del asiento	Palanca de ajuste rápido	Palanca de ajuste rápido
Volante	Agarre suave	Agarre suave
Cubo	-	-
Corte marcha atrás	Estándar	Estándar
Cargador de la batería	-	-
DIMENSIONES		
Nivel de ruido LpA/LwA/LwAg	90,1/103,2/105 dB (A)	88/103,9/105 dB (A)
Valor de vibración corporal/factor K	0,4-0,5 m/s ²	0,48-0,5 m/s ²
Valor de vibración mano/brazo/factor K	3,3-1,5 m/s ²	4,2-1,5 m/s ²
Dimensiones (L × An × Al)	230/160/134 cm	226/185/131 cm
Peso	680 kg	732 kg
Modelo	53BIHJUV603	53BIHKUY603
EAN	 4 008423 8724 15	 4 008423 881929

Precio sin IVA **22.305⁷⁹ €**
P.V.P. **26.990 €**

Precio sin IVA **27.264⁴⁶ €**
P.V.P. **32.990 €**

Z9 183id

MOTOR	
Motor	Kawasaki FX1000V EFI
Cilindrada	999 cm ³
Potencia	19,3 kW/2600 min ⁻¹
Cilindros	Doble cilindro V-TWIN
Capacidad	2 × 34 l, con indicador de combustible
Accionamiento	Hidrostático doble
Transmisión	Parker HTG 16 cc
Lubricación	Lubricación por aceite a presión
SISTEMA DE CORTE	
Superficie	18 000 m ² /h
Anchura de corte	183 cm
Altura de corte (mín./máx.)	26-127 mm
Opciones de corte	2 en 1
Número de cuchillas	3
Acoplamiento de la plataforma	Toma de fuerza eléctrica
Posiciones altura de la plataforma	17 posiciones
Ruedas de la plataforma	Rodillos: 4 + 2
Kit de mulching	Estándar
SISTEMA DE DESCARGA	
Tipo de eyección	Descarga lateral
Deflector de hierba	Estándar
BASTIDOR	
Parachoques delantero/trasero	-/estándar
Radio de giro	0 cm
Tamaño de la rueda (f/r en pulgadas)	16 × 6,5/24 × 12
Rodamientos de la rueda	n.d.
SISTEMA ELÉCTRICO	
Batería	300 CC A AGM
Faros	-
Contador de horas/servicio	Estándar
Sistemas de seguridad	Barra antivuelco
COMODIDAD	
Tipo de asiento	Respaldo alto con reposabrazos ajustable individualmente
Ajuste del asiento	Palanca de ajuste rápido
Volante	Agarre suave
Cubo	-
Corte marcha atrás	Estándar
Cargador de la batería	-
DIMENSIONES	
Nivel de ruido LpA/LwA/LwAg	87,3/102,5/105 dB (A)
Valor de vibración corporal/factor K	0,7-0,35 m/s ²
Valor de vibración mano/brazo/factor K	2,6-1,3 m/s ²
Dimensiones (L × An × Al)	226/185/131 cm
Peso	840 kg
Modelo	53ALHMUY603
EAN	 4 008423 917482

Precio sin IVA **35.528⁹³ €**
 P.V.P. **42.990 €**



ACCESORIOS SERIE PRO



CADENAS DE NIEVE

Cadenas de nieve para Z1



0 037049 945603

Modelo:490-241-0026



HOJA TOPADORA

Hoja topadora para Z5 y Z7



0 043033 580255

Modelo:59B30036150



KIT DE RAYADO DE CÉSPED

Kit de rayado de césped para Z1



0 043033 542109

Modelo:19A70019100



JUEGO DE ELEVACIÓN DE LA PLATAFORMA ELÉCTRICA

Elevación de la plataforma eléctrica para Z5



0 043033 576340

Modelo:59A30050150



ACCESORIOS DE LA SERIE PRO



RESUMEN DE ACCESORIOS (SE VENDEN POR SEPARADO)

N.º DE MODELO	DESCRIPCIÓN	CÓDIGO EAN
ACCESORIOS PARA TRACTORES CORTACÉSPED		
ACCESORIOS TRASEROS		
190-236A000	Remolque de transporte con cuba de plástico, máx. 159 kg	4008423804331
196-506-000	Remolque de transporte con cuba de plástico, máx. 175 kg	4008423816396
190-223B000	Remolque de transporte de acero, máx. 159 kg	4016918006894
196-507-000	Remolque de transporte de acero, máx. 340 kg	4008423804348
19A30029100	Plataforma de transporte trasera para descarga lateral de la serie XT	0043033577132
19A30028100	Esparcidor eléctrico de montaje trasero para descarga lateral de la serie XT	4008423875775
196-031B000	Esparcidor para remolque, capacidad: 39 kg, anchura de esparcimiento 300 cm	4008423875829
196-545-000	Esparcidor para remolque, capacidad: 80 kg, anchura de esparcimiento 365 cm	4008423874129
196-036-000	Esparcidor con difusión por remolque de 110 lbs	4008423816310
190-537A000	Pulverizador de remolque, caudal de pulverización 6,8 l/min, capacidad 95 l	4008423924374
196-543-000	Cortacésped con remolque y barredora de hojas, 112 cm	4008423858976
190-163A000	Cortacésped con remolque y barredora de hojas, 107 cm	4008423807516
196-570-600	Mecanismo eléctrico de vaciado del recogedor de hierba para descarga trasera de la serie XT	4008423882025
OEM-190-180A	Ensacadora doble, 200 l, para plataformas de 96/107 cm de la serie LT (modelos -2022)	4008423815849
OEMR190-180A	Ensacadora doble, 200 l, para plataformas de 96 cm de la serie XT (modelos -2022)	4008423883350
19A30045OEM	Ensacadora doble tractores con descarga lateral, 229 l, plataformas de 92 cm, (modelo 2023)	0037049967773
19B30031OEM	Ensacadora doble tractores con descarga lateral, 229 l, para plataformas de 107 cm, (modelo 2023)	0037049962457
19A30030100	Recogedor de 200 l con doble bolsa para plataformas de corte de 107/117 cm de la serie XT	4008423879636
19A30018100	Recogedor de 210 l con triple bolsa para plataformas de corte de 127/137 cm de la serie XT	0037049957286
196-553-603	Sistema antipolvo para el sistema de recogida de césped Serie XT 360 l	4008423874976
196-555-603	Sistema antipolvo para el sistema de recogida de césped Serie XT 320 l	4008423875089
190-228-000	Rodillo de césped, anchura 61 cm, peso máx. 114 kg	4008423401264
190-229-000	Rodillo de césped, anchura 92 cm, peso máx. 182 kg	4008423804478
190-526-000	Rastrillo de césped, 102 cm de anchura de trabajo, 20 púas	4008423804454
196-094-000	Aireador de césped, 102 cm de anchura de trabajo, 10 estrellas de aireador galvanizadas	4008423896367
196-552A000	Deflector para todos los tractores con descarga trasera de la serie XT	4008423899641
196-750A678	Deflector para sistema de descarga trasera de la serie LT	4008423836097
196-399-000	Enganche trasero para la serie LT con descarga trasera	4008423914733
ACCESORIOS DELANTEROS		
OEM-190-679	Parachoques delantero para todos los tractores cortacésped de la serie LT	4008423917819
196-564-000	Parachoques de barra para la serie XT	4056494171210
OEM-190-833	Hoja topadora de 117 cm para la serie LT	4008423807684
196-584-000	Kit de instalación para fijar el OEM-190-833 en la serie XT	4008423879629
196-718-678	Retén de goma universal para todas las hojas topadoras	4008423815368
19A30017OEM	Hoja topadora de 117 cm para la serie XT	0037049957309
19B40024OEM	Lanzanieves para descarga lateral de la serie XT	0043033573585
TIELBÜRGER PARA LA SERIE XT		
196-603-000	Barredora de fijación frontal, 120 cm	4008423883510
196-604-000	Tolva para barredora frontal	4008423883527
196-606-000	Hoja topadora prémium, 125 cm	4008423883534
196-607-000	Ruedas para hoja topadora prémium	4008423883541
196-601-000	Cambiador rápido sin accionamiento: accesorio para hoja topadora prémium delantera	4008423883497
196-602-000	Cambiador rápido sin accionamiento: accesorio para barredora con conexión frontal	4008423883503
196-608-000	Conjunto de transmisión para descarga trasera	4008423885194
196-609-000	Conjunto de transmisión para descarga lateral	4008423885200
196-610-000	Bastidor de montaje para descarga trasera	4008423885217

N.º DE MODELO | DESCRIPCIÓN
CÓDIGO EAN
ACCESORIOS PARA TRACTORES CORTACÉSPED
MULCHING

OEM-190-116	Kit de mulching (sin cuchillas) modelos LT1 NS96 y LT2 NS96 (2022)	4008423819632
196-749A678	Kit de mulching (sin cuchillas) modelos LT1 NR92, LT2 NR92 y LT3 PR105	4008423836080
196-550-000	Kit de mulching sin cuchilla para plataformas de corte de 106 cm	4008423875652
196-551-000	Kit de mulching sin cuchilla para plataformas de corte de 95 cm	4008423875669
196-560-000	Cuchilla de kit de mulching (196-550-000)	4008423875683
196-561-000	Cuchilla de kit de mulching (196-551-000)	4008423875690

CADENAS DE NIEVE

196-658-699	Cadenas de nieve para neumáticos de 20" x 8,0" con adaptador	4008423824797
196-898-699	Cadenas de nieve para neumáticos de 18" x 9,5" con adaptador	4008423813678
490-241-0025	Para ruedas XT de 22" x 9,5" x 12" y 23" x 9,5" x 12"	0037049945597

ACCESORIOS ADICIONALES

196-721A678	Ruedas traseras con neumáticos de tracción, 18" x 9,5"	4008423816891
196-967-678	Cargador de la batería para las series LR, LT y XT	4008423835694
2024-U1-0003	Lona para tractores cortacésped, tamaño L	4008423806441
2024-U1-0004	Lona para tractores cortacésped, tamaño XL	4008423823882

N.º DE MODELO | DESCRIPCIÓN
CÓDIGO EAN
MINI-RIDER

196-334-600	Kit de mulching/deflector con cuchilla para plataformas de 76 cm	4008423862829
19A30014OEM	Recogedor de 115 l con doble bolsa, sin cuchillas, para plataformas de 76 cm	0037049951765
196-397-000	Enganche trasero para la serie LR con descarga lateral	4008423914719
196-398-000	Enganche trasero para la serie LR con descarga trasera	4008423914726

N.º DE MODELO | DESCRIPCIÓN
CÓDIGO EAN
ROBOTS CORTACÉSPED

196-588-678	Kit de mulchings para plataformas de 46 cm, serie LM	4008423855913
196-590-678	Kit de mulching para plataformas de 53 cm, serie LM, (despues 2021)	4008423918748
1182-WS-0001	10 unidades de línea de corte AF3.20, corte a 3,9 mm x 47 cm de longitud para recortadora.	4056494116662

N.º DE MODELO | DESCRIPCIÓN
CÓDIGO EAN
ROBOTS CORTACÉSPED

MRK0067B	Cable perimetral (650 metros en bobina)	7290109391458
122-003-603	Juego de instalación grande (máx. 2500 m²) con 250 m de cable, 350 estacas	4008423885163
122-002-603	Juego de instalación mediano (máx. 1200 m²) con 150 m de cable, 200 estacas	4008423885156
122-001-603	Juego de instalación pequeño (máx. 400 m²) con 100 m de cable, 150 estacas	4008423885149
122-085-603	RoboHome para modelos XR5	4008423917895
122-105-603	Modelos con juego de cuchillas para XR5	4008423917901

N.º DE MODELO	DESCRIPCIÓN	CÓDIGO EAN
ACCESORIOS DE INVIERNO		
7011-M6-0010	Pernos de cizallamiento, conexión del sinfín de limpieza con el eje de transmisión, juego de 4 piezas (incl. pasadores). Para quitanieves Cub Cadet de 2 etapas.	4008423821871
19A3101E603	Pernos de cizallamiento, conexión del sinfín de limpieza con el eje de transmisión, juego de 6 piezas (incl. clips en R). Para quitanieves Cub Cadet de 3 etapas.	4008423896398
2024-U1-0005	Lona para todos los quitanieves Cub Cadet, aprox. 170 cm L x 80 cm AN x 100 cm AL	4047427520458
6012-X1-0040	Aceite de motor de invierno, contenido: 1000 ml	4008423821987
396-004-678	Hoja topadora para todos los lanzanieves de las series 2X y 3X	4008423811025
6012-X1-0045	Estabilizador de combustible Easy Run, 250 ml	4008423852387
396-005-678	Retén de goma para hojas topadoras OEM-190-833 y 19A30017OEM	4008423815832

N.º DE MODELO	DESCRIPCIÓN	CÓDIGO EAN
ACCESORIOS GIRO CERO		
19C70020100	Ensacadora doble, 200 l, para XZ2 117i	0037049957835
19A70043100	Ensacadora doble, 200 l, para XZ2 127	0043033565085
19A70040100	Ensacadora triple, 300 l, para XZ3 122	0043033565054
19B70054100	Ensacadora doble para Cub Cadet RZT, 107 cm, 230 l para XZ5 y XZ6 (XZ6 requiere el kit de pesos 490-950-C062)	0889021254964
19A70055100	Ensacadora doble para Cub Cadet RZT, 127/137 cm, 230 l para XZ5 y XZ6 (XZ6 requiere el kit de pesos 490-950-C062)	0037049965410
49A70001100	Ensacadora triple, 380 l, para XZ7 y XZ8 con 122 cm de anchura de corte (XZ8 requiere el kit de pesos 490-950-C062)	4008423917987
49A70002100	Ensacadora triple, 380 l, para XZ7 y XZ8 con 137 cm 137/152 cm de anchura de corte (XZ8 requiere el kit de pesos 490-950-C062)	4008423917994
490-950-C062	Juego de pesos para utilizar con el recogedor de hierba en todos los modelos XZ6 y XZ8	0889021302702
19A70025100	Enganche para todos los modelos XZ1 y XZ2	0043033565054

N.º DE MODELO	DESCRIPCIÓN	CÓDIGO EAN
ACCESORIOS PRO Z		
490-241-0026	Cadenas de nieve para Z1	0037049945603
59B30036150	Hoja topadora para Z5 y Z7	0043033580255
19A70019100	Kit de rayado de césped para Z1	0043033542109
59A30050150	Elevación de la plataforma eléctrica para Z5	0043033576340

N.º DE MODELO	DESCRIPCIÓN	CÓDIGO EAN
ACCESORIOS INDEPENDIENTES		
19B40026100R	Remolques Cub Cadet, máx. 450 kg	4008423887013
19A40027OEM	Asa guía para remolque	0037049959068
19A40030OEM	Portaequipajes para remolque	0037049959082
196-558-603	Bidón de combustible, 10 litros	4008423877540

	XZ2 61 SWE	XZ3 66 SWE	XZ3 71 SWE	XZ3 76 SWE	XZ3 76 TDE
	•				
	•	•	•	•	•
	•	•	•	•	•
	•	•	•	•	•
	•	•	•	•	•



	XZ2 117i	XZ2 127	XZ3 122	XZ5 EL107	XZ5 107	XZ5 127	XZ5 137	XZ6 S107	XZ6 S117	XZ6 S127	XZ7 L122	XZ7 L152i	XZ8 S122	XZ8 S1137i
	•		•											
				•	•	•	•	•	•	•				
					•	•	•	•	•	•	•	•	•	•
				•	•	•	•	•	•	•	•	•	•	•

	Z1 137	Z5 152	Z7 183
	•		•
	•	•	
		•	



CONDICIONES DE VENTA 2025



Polígono Industrial Los Nogales
El Nogal, 1
28110 Algete (Madrid)

T. (+34) 91 640 99 50
contactcenter@92sa.com
www.92sa.com

DESCUENTOS

Las condiciones de descuentos base y diferenciales se fijarán en función de las campañas que realice cada cliente.

No se aplicará descuento alguno a pedidos de importe inferior a 30€.

Para pedidos de máquinas superiores a este importe se aplicarán descuentos comerciales sobre PVPs recomendados, según línea de producto y que serán pactados con su delegado de zona.

CONDICIONES DE PAGO

Pago mediante Giro Bancario/transferencia:

Importe hasta 750€	Giro-transferencia a 30 días fecha factura
Importe de 750€ a 2.500€	Giro-transferencia a 30/60 días fecha factura
Pedidos superiores a 2.500€	Giro-transferencia a 30/60/90 días fecha factura
Pedidos de Campaña	Condiciones especiales de Campaña
Descuento Pronto Pago	1% dto.

Rogamos verifique su forma de pago actual para evitar posibles errores.

En aplicación de la Ley 7/2012 de normas tributarias y materias para la prevención y lucha contra el fraude, no se aceptarán pagos en efectivo a partir del importe legalmente establecido.

En caso de que su medio de pago con nosotros sea giro bancario, le recordamos que debemos disponer de la autorización de domiciliación de adeudo SEPA.

FACTURACIÓN

En aplicación de la Ley 15/2010, **92, S.A.** podrá agrupar varias facturas mediante una factura resumen periódica, por un periodo nunca superior a 15 días. Bajo ningún concepto se excluirán del cómputo del plazo de pago los periodos considerados vacacionales.

En nuestro afán de proteger el medioambiente, 92, S.A. realiza su facturación mediante factura electrónica con idéntica validez legal que la factura tradicional. A través de la extranet <https://extranet.92sa.com> podrá acceder gratuitamente a sus facturas y obtener duplicados de las mismas. Si prefiere recibir sus facturas en formato papel, puede comunicarlo en la siguiente dirección de correo electrónico: contactcenter@92sa.com

IMPAGADOS

El incumplimiento de los plazos de pago previstos dejará de inmediato sin validez todo compromiso adquirido desde **92, S.A.** (ej. Descuentos, incentivos por compra, colaboraciones publicitarias, etc...).

La existencia de un impagado bloqueará inmediatamente la cuenta del cliente y significará la cancelación total del crédito. No se aplicará el descuento de pronto pago si existe un saldo pendiente a favor de **92, S.A.** y repercutirá el coste financiero derivado de estos retrasos.

En caso de Impago, **92, S.A.** repercutirá al cliente todos los gastos asociados al mismo (gastos de devolución, financiación e intereses).

CONDICIONES DE ENVÍO

Todos los pedidos inferiores a 200€ supondrán el cargo de **12€ de portes** y los que superen los 200€ llevarán portes gratis.

Para los pedidos que sean solicitados por alguna agencia especial o un servicio urgente, procederemos al cargo de portes según la tarifa de la agencia.

DAÑOS DE TRANSPORTE

En caso de recepción de mercancía dañada en el transporte, el cliente deberá comunicar el incidente a **92, S.A.** en las 24h siguientes a la recepción del envío, incluyendo, copia del albarán de recepción donde se haya hecho constar la incidencia y una foto de la mercancía dañada. De no ser así, **92, S.A.** se eximirá de toda responsabilidad por daños de transporte.

DEVOLUCIONES DE MERCANCÍA:

92, S.A. sólo aceptará devoluciones de mercancía en el plazo de 15 días desde la fecha de recepción del producto.

Cualquier devolución deberá ser tramitada a través del Departamento de Atención al Cliente de **92, S.A.**, con quien el cliente ha de ponerse en contacto para obtener un nº de autorización. No se aceptará ninguna devolución que no disponga de dicho nº de autorización, junto con el correspondiente albarán de venta.

Cualquier mercancía que cumpla condiciones para su devolución deberá estar en perfecto estado y con su embalaje original sin manipular.

Sólo se podrán devolver artículos cuyo valor sea superior a 6€, asumiendo el cliente los portes de la devolución salvo casos de recepción de mercancía defectuosa o errores atribuibles a la gestión de **92, S.A.**

No será posible aceptar devoluciones que incumplan estas condiciones.

ENVASES, EMBALAJES Y GESTIÓN DE SUS RESIDUOS:

En referencia a la normativa aplicable, se informa que la responsabilidad de la entrega de los residuos de envases y embalajes para su correcta gestión ambiental, recae en el poseedor final de los mismos.

VIGENCIA DE LAS PRESENTES CONDICIONES Y TARIFAS:

Sin perjuicio de las posibles modificaciones puntuales, la vigencia de las presentes condiciones finalizará el 31 de diciembre de 2025, reservándose 92, S.A., el derecho a modificar precios, condiciones, y especificaciones.

Los productos expuestos en esta tarifa están sujetos al 21% de IVA. En el caso de modificación de este tipo de I.V.A. a lo largo del año, los precios se verán automáticamente modificados en el importe que corresponda al aplicar el nuevo tipo.

El respeto que nos merecen nuestros clientes motiva que las condiciones detalladas sean aplicadas con rigor, puesto que cualquier trato de preferencia hacia algún cliente constituye una ofensa hacia todos los demás.

APOYO A DISTRIBUIDORES EN LAS ACCIONES DE PUBLICIDAD Y MARKETING

Como distribuidor oficial de la marca **CubCadet**, puedes llevar a cabo diferentes acciones de publicidad y marketing para las que ponemos a tu disposición ayudas económicas y de diseño.

- 1 Te facilitaremos el diseño de los materiales. Nuestro equipo te ayudará diseñando el material que necesites: lonas, vallas, anuncios de prensa, rotulación de vehículos, cartelería etc.
- 2 Apoyo económico. Dispones de ayudas de hasta un 50% en el importe neto de las facturas de determinadas acciones, dentro del límite de tu 2% de facturación total al finalizar el año. Las activaciones y porcentajes que apoyamos durante este año 2025 son las siguientes:
 - ◇ **50%** en contratación de vallas publicitarias, fijas o móviles y en distintos soportes (marquesinas, autobuses, vallas, etc.)
 - ◇ **50%** en rotulación de vehículos.
 - ◇ **50%** en buzoneo de folletos.
 - ◇ **25%** en anuncios en prensa con la marca como reclamo principal.
 - ◇ **25%** en gastos derivados de ferias, eventos de puertas abiertas y otros patrocinios.

Para acceder a las ayudas es fundamental que sigas el procedimiento adecuado:

- ◇ Será necesario enviar todos los presupuestos previamente a tu gestor comercial y esperar a recibir la aprobación por parte del departamento de Marketing para su puesta en marcha.
- ◇ Todas las acciones han de estar previamente aprobadas por el departamento de Marketing de **92, S.A.**
- ◇ La colaboración de **92, S.A.** para realizar el diseño ha de solicitarse con 10 días de antelación a la fecha en la que se necesitará.
- ◇ **92, S.A.** abonará al comienzo del año siguiente a la acción los importes correspondientes al total de ayuda generada durante el año en curso.

El límite de la ayuda total para acciones publicitarias es el 2% del total de facturación a **92, S.A.** por parte del distribuidor durante el año en curso.

Es necesario enviar justificantes (factura y fotos normalmente) de haber llevado a cabo la acción para poder acceder al abono de la ayuda. Dicho justificante se ha de enviar a la dirección de correo marketing@92sa.com

Te recomendamos calcular la facturación que tendrás con nosotros durante el año en curso y a futuro, cuando tengas un histórico, evaluar la facturación de años anteriores. Con ese dato, te será sencillo calcular también el 2%, que es el límite de la ayuda que podemos ofrecerte.

A continuación, con ese dato en mente, puedes realizar un plan de gasto en promoción y publicidad de la marca, que te llevará a dar más visibilidad a tu negocio, y por lo tanto a mejorar en ventas y facturación.

Recuerda:

Ponte en contacto con tu gestor de zona o con marketing@92sa.com y te ayudaremos con tus acciones publicitarias.



Cub Cadet[®]



Polígono Industrial Los Nogales
El Nogal, 1
28110 Algete (Madrid)

T. +34 981 680 101
contactcenter@92sa.com
www.92sa.com

Todos los derechos reservados. Cub Cadet y otras marcas comerciales son marcas registradas de 92, S.A. Para obtener más información, simplemente visite nuestro sitio web: www.cubcadet.eu. Nos reservamos el derecho de realizar cambios en los precios, las características técnicas y los cambios debidos a errores de impresión y otros errores.